

UNIVERSIDAD POPULAR DE LA
CHONTALPA

CUENTA PÚBLICA

JUNIO DE 2018

**UNIVERSIDAD POPULAR DE LA
CHONTALPA**

**ESTADOS FINANCIEROS
Y
NOTAS FINANCIERAS**

JUNIO DE 2018



UNIVERSIDAD POPULAR DE LA CHONTALPA
ESTADO DE SITUACION FINANCIERA
DEL 01 DE ENERO AL 30 DE JUNIO DE 2018
 (En pesos mexicanos)



ACTIVO	UPCH	CONACYT-SENER	CONSOLIDADO	PASIVO	UPCH	CONACYT-SENER	CONSOLIDADO
	AL 30 DE JUNIO DE 2018				AL 30 DE JUNIO DE 2018		
Activo Circulante				Pasivo Circulante			
Efectivo y Equivalentes	5,023,526	148,036	5,171,562	Cuentas por Pagar a Corto Plazo	784,192	0	784,192
Derechos a Recibir Efectivo o Equivalente	23,911,328	15,214	23,926,543	Documentos por Pagar a Corto Plazo	3,079,080	0	3,079,080
Ingresos por recuperar a Corto Plazo		0	-	Porción a Corto Plazo de la Deuda Pública a Largo Plazo	0	0	0
Inventarios	0	0	-	Títulos y Valores a Corto Plazo	0	0	0
Almacenes	0	0	-	Pasivos Diferidos a Corto Plazo	0	0	-
Estimación por Pérdida o Deterioro de Activos Circulantes	0	0	-	Retenciones y Contribuciones	41,138,189	0	41,138,189
Otros Activos Circulantes	178,157		178,157	Provisiones a Corto Plazo	-	0	-
Total de Activos Circulantes	29,113,011	163,251	29,276,261	Otros Pasivos a Corto Plazo	841,450	0	841,450
				Total de Pasivos Circulantes	45,842,911	-	45,842,911
Activo No Circulante				Pasivo No Circulante			
Derechos a Recibir Efectivo o Equivalentes a Largo Plazo	59,418,185	0	59,418,185	Cuentas por Pagar a Largo Plazo	0	0	0
Ingresos por recuperar a Largo Plazo	10,501,774	0	10,501,774	Documentos por Pagar a Largo Plazo	0	0	0
Bienes Inmuebles, Infraestructura y Construcciones en Proceso	176,439,889	0	176,439,889	Deuda Pública a Largo Plazo	0	0	0
Bienes Muebles	55,999,703	98,728	56,098,430	Pasivos Diferidos a Largo Plazo	-	0	-
Activos Intangibles	1,141,226	0	1,141,226	Garantía y/o Administración a Largo Plazo	0	0	0
Depreciación, Deterioro y Amortización Acumulada de Bienes	-39,958,623	0	-39,958,623	Provisiones a Largo Plazo	6,181,061	0	6,181,061
Activos Diferidos	0	0	0	Total de Pasivos No Circulantes	6,181,061	0	6,181,061
Estimación por Pérdida o Deterioro de Activos no Circulantes	0	0	0	Total de Pasivos	52,023,972	0	52,023,972
Otros Activos no Circulantes	0	0	0				
Total de Activos No Circulantes	263,542,152	98,728	263,640,880	HACIENDA PÚBLICA/PATRIMONIO			
				Hacienda Pública/Patrimonio Contribuido	262,227,057	0	262,227,057
				Aportaciones	262,227,057	0	262,227,057
				Donaciones de Capital	0	0	0
				Actualización de la Hacienda Pública/Patrimonio	0	0	0
				Hacienda Pública/Patrimonio Generado	-21,595,866	261,979	-21,333,887
				Resultados del Ejercicio (Ahorro/Desahorro)	-3,198,095	-23,047	-3,221,142
				Resultados de Ejercicios Anteriores Utilidad o Pérdida	-18,397,771	285,025	-18,112,746
				Utilidad o Pérdida del Ejercicio 2016	0	0	-
				Resultados de Ejercicios Anteriores Utilidad o Pérdida	0	0	-
				Reservas	0	0	-
				Rectificaciones de Resultados de Ejercicios Anteriores	0	0	-
				Excesos o Insuficiencia en la Actualización de la Hacienda Pública/Patrimonio	0	0	-
				Resultado por Posición Monetaria	0	0	-
				Resultado por Tenencia de Activos no Monetarios	0	0	-
				Total Hacienda Pública/Patrimonio	240,631,191	261,979	240,893,170
Total de Activos	292,655,163	261,979	292,917,141	Total de Pasivos y Hacienda Pública/Patrimonio	292,655,163	261,979	292,917,141

L.C.P. JONATHAN SALINAS CORREA
 ENCARGADO DE LA DIRECCIÓN DE
 RECURSOS FINANCIEROS

LIC. ROSARIO DE LA CRUZ VIVAS
 ENCARGADO DE LA SECRETARÍA DE
 ADMINISTRACIÓN Y FINANZAS

M.C. Y H. GUERUBÍN FERNÁNDEZ QUINTANA
 RECTOR

Bajo protesta de decir verdad declaramos que los Estados Financieros y sus notas, son razonablemente correctos y son responsabilidad del emisor.



UNIVERSIDAD POPULAR DE LA CHONTALPA
ESTADO DE ACTIVIDADES
DEL 01 DE ENERO AL 30 DE JUNIO DE 2018
(En pesos mexicanos)




CONCEPTO	UPCH	CONACYT- SENER	CONSOLIDADO
AL 30 DE JUNIO DE 2018			
INGRESOS Y OTROS BENEFICIOS			
Ingresos de la Gestion:			
Ingresos por Venta de Bienes y Servicios	12,843,772	0	12,843,772
Ingresos no Comprendidos en las Fracciones de la Ley de Ingresos	0	0	0
Pendientes de Liquidación o Pago	0	0	0
Subsidios y Otras Ayudas	0	0	0
Participaciones y Aportaciones	0	0	0
Proyecto Fotovoltaico Conacyt- Sener	0	0	0
Transferencia, Asignaciones, Subsidios y Otras Ayudas	74,429,361		74,429,361
Otros Ingresos y Beneficios	0	0	0
Ingresos Financieros	19,184	114	19,298
Incremento por Variación de Inventarios	0	0	0
Obsolescencia	0	0	0
Disminución del Exceso de Provisiones	0	0	0
Otros Ingresos Y Beneficios Varios	120,365	0	120,365
Total de Ingresos y Otros Beneficios	87,412,682	114	87,412,796
GASTOS Y OTRAS PÉRDIDAS			
Gastos de Funcionamiento			
Servicios Personales	79,570,925	0	79,570,925
Materiales y Suministros	764,445	0	764,445
Servicios Generales	6,500,301	10,412	6,510,713
Transferencia, Asignaciones, Subsidios y Otras Ayudas	1,335,534	12,749	1,348,283
Transferencias Internas y Asignaciones al Sector Público	0	0	0
Transferencias al Resto del Sector público	0	0	0
Subsidios y Subvenciones	0	0	0
Ayudas Sociales	0	0	0
Pensiones y Jubilaciones	0	0	0
Transferencias a Fideicomisos, Mandatos y Contratos Análogos	0	0	0
Transferencias a la Seguridad Social	0	0	0
Donativos	0	0	0
Transferencias al Exterior	0	0	0
Participaciones y Aportaciones	0	0	0
Participaciones	0	0	0
Aportaciones	0	0	0
Convenios	0	0	0
Intereses, Comisiones y Otros Gastos de la Deuda Pública	0	0	0
Intereses de la Deuda Pública	0	0	0
Comisiones de la Deuda Pública	0	0	0
Gastos de la Deuda Pública	0	0	0
Costo por Coberturas	0	0	0
Ayosos Financieros	0	0	0
Otros Gastos y Pérdidas Extraordinarias			
Depreciaciones, Amortizaciones	2,439,572	0	2,439,572
Provisiones	0	0	0
Disminución de Inventarios	0	0	0
Obsolescencia	0	0	0
Aumento por Insuficiencia de Provisiones	0	0	0
Otros Gastos	0	0	0

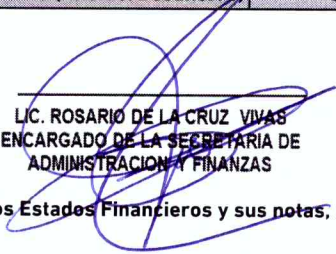


UNIVERSIDAD POPULAR DE LA CHONTALPA
ESTADO DE ACTIVIDADES
DEL 01 DE ENERO AL 30 DE JUNIO DE 2018
(En pesos mexicanos)



CONCEPTO	UPCH	CONACYT- SENER	CONSOLIDADO
AL 30 DE JUNIO DE 2018			
Gastos de Pasivo Contigente	0	0	0
Inversión Pública			
Inversión Pública no Capitalizable	0	0	0
Total de Gastos y Otras Pérdidas	90,610,777	23,161	90,633,938
Resultados del Ejercicio (Ahorro/Desahorro)	-3,198,095	-23,047	-3,221,142


L.C.P. JONATHAN SALINAS CORREA
ENCARGADO DE LA DIRECCIÓN DE
RECURSOS FINANCIEROS


LIC. ROSARIO DE LA CRUZ VIVAS
ENCARGADO DE LA SECRETARÍA DE
ADMINISTRACIÓN Y FINANZAS


M.C.Y.H. QUERUBIN FERNANDEZ QUINTANA
RECTOR


Bajo protesta de decir verdad declaramos que los Estados Financieros y sus notas, son razonablemente correctos y son responsabilidad del emisor.




UNIVERSIDAD POPULAR DE LA CHONTALPA
ESTADO DE VARIACION EN LA HACIENDA PUBLICA
DEL 01 DE ENERO AL 30 DE JUNIO DE 2018
(En pesos mexicanos)



Concepto	Hacienda Pública / Patrimonio Contribuido	Hacienda Pública / Patrimonio Generado de Ejercicios Anteriores	Hacienda Pública / Patrimonio Generado de Ejercicios Anteriores	Hacienda Pública / Patrimonio Generado del Ejercicio	Hacienda Pública / Patrimonio Generado del Ejercicio	TOTAL
		UPCH	CONACYT- SENER	UPCH	CONACYT- SENER	CONSOLIDADO
Rectificaciones de Resultados de Ejercicios Anteriores						0
Patrimonio Neto Inicial Ajustado del Ejercicio	262,227,057	-21,333,887	0	0	0	240,893,170
Aportaciones	262,227,057	-21,333,887	0	0	0	240,893,170
Donaciones de Capital	0	0	0	0	0	0
Actualización de la Hacienda Pública/Patrimonio	0	0	0	0	0	0
						0
Variaciones de la Hacienda Pública / Patrimonio Neto del Ejercicio	0	-25,379,167	7,412,950	0	283,776	-17,966,217
Resultados del Ejercicio (Ahorro/Desahorro)	0	-25,379,167	7,412,950	0	283,776	-17,966,217
Resultados de Ejercicios Anteriores	0	0	0	0	0	0
Revaluos	0	0	0	0	0	0
Reservas	0	0	0	0	0	0
						0
Hacienda Pública / Patrimonio Neto Final del Ejercicio 2017	262,227,057	-46,713,054	7,412,950	0	283,776	222,926,953
						0
Cambios en la Hacienda Pública/Patrimonio Neto del Ejercicio 2017	0	0	0	0	0	0
Aportaciones	0	0	0	0	0	0
Donaciones de Capital	0	0	0	0	0	0
Actualización de la Hacienda Pública/Patrimonio	0	0	0	0	0	0
						0
Variaciones de la Hacienda Pública/Patrimonio Neto del Ejercicio		-18,397,771	7,127,929	43,231,188	-23,047	31,961,346
Resultados del Ejercicio (Ahorro/Desahorro)		-18,397,771	7,127,929	43,231,188	-23,047	31,961,346
Resultados de Ejercicios Anteriores		0	0	0	0	0
Revaluos		0	0	0	0	0
Reservas		0	0	0	0	0
Saldo Neto en la Hacienda Pública/Patrimonio	262,227,057	-65,110,825	285,021	43,231,188	260,729	240,893,170


C.C.P. JONATHAN SALINAS CORREA
ENCARGADO DE LA DIRECCIÓN DE
RECURSOS FINANCIEROS


LIC. ROSARIO DE LA CRUZ VIVAS
ENCARGADO DE LA SECRETARÍA DE
ADMINISTRACIÓN Y FINANZAS


M.C. Y H. QUERUBÍN FERNÁNDEZ QUINTANA
RECTOR

Bajo protesta de decir verdad declaramos que los Estados Financieros y sus notas, son razonablemente correctos y son responsabilidad del emisor.



UNIVERSIDAD POPULAR DE LA CHONTALPA
Estado de Flujos de Efectivo
DEL 01 DE ENERO AL 30 DE JUNIO DE 2018
(en pesos mexicanos)



CONCEPTO	AL 30 DE JUNIO DE 2018
Flujos de Efectivo de las Actividades de Operación	
Origen	87,412,796
Impuestos	0
Cuotas y aportaciones de Seguridad Social	0
Contribuciones de mejoras	0
Derechos	0
Productos de Tipo Corriente/Financieros	0
Aprovechamientos de Tipo Corriente	0
Ingresos por Ventas de Bienes y Servicios en organismo descentralizado	12,843,772
Ingresos no comprendidos en las facciones de la Ley de Ingresos causados en ejercicios anteriores	0
Pendientes de liquidación de pagos	120,365
Participaciones y aportaciones	0
Transferencias, Asignaciones y Subsidios y Otras ayudas	74,429,361
Otros orígenes de Operación	19,298
Aplicación	88,194,366
Servicios Personales	79,570,925
Materiales y Suministros	764,445
Servicios Generales	6,510,713
Transferencias, Asignaciones y Subsidios y Otras Ayudas	1,348,283
Transferencias Internas y Asignaciones al Sector Público	0
Transferencias al resto del Sector Público	0
Subsidios y Subvenciones	0
Ayudas Sociales	0
Pensiones y Jubilaciones	0
Transferencias a Fideicomisos, Mandatos y Analogos	
Transferencias a la Seguridad Social	0
Transferencias al Exterior	0
Participaciones	0
Aportaciones	0
Convenios	0
Otros Gastos y Perdidas Extraordinaria	0
Flujos netos de Efectivo por Actividades de Operación	-781,570
Flujos de Efectivo de las Actividades de Inversión	
Origen	
Contribuciones de Capital	0
Adquisición de activos fijos	0



UNIVERSIDAD POPULAR DE LA CHONTALPA
Estado de Flujos de Efectivo
DEL 01 DE ENERO AL 30 DE JUNIO DE 2018
(en pesos mexicanos)



CONCEPTO	AL 30 DE JUNIO DE 2018
Venta de Activos Físicos	0
Otros	0
Aplicación	2,439,572
Bienes Inmuebles y Muebles	0
Construcciones en Proceso (Obra Pública) Otros	0
OTROS	0
DEPRECIACION	2,439,572
Flujos netos de Efectivo por Actividades de Inversión	-2,439,572
Flujo de Efectivo de las Actividades de Financiamiento	
Origen	0
Endeudamiento Neto	0
Interino	0
Externo	0
Aplicación	0
Incremento y Disminución de Activos Financieros	0
Disminución e Incremento de Otros Pasivos	0
Flujos netos de Efectivo por actividades de Financiamiento	0
Incremento / Dismunción Neta en el Efectivo y Equivalentes al Efectivo	-159,552
Efectivo y Equivalentes al Efectivo al Inicio del Ejercicio	5,331,114
Efectivo y Equivalentes al Efectivo al Final del Ejercicio	5,171,562

L.C.P. JONATHAN SALINAS CORREA
ENCARGADO DE LA DIRECCIÓN DE
RECURSOS FINANCIEROS

LIC. ROSARIO DE LA CRUZ VIVAS
ENCARGADO DE LA SECRETARÍA DE
ADMINISTRACIÓN Y FINANZAS

M.C Y H. QUERUBÍN FERNÁNDEZ QUINTANA
RECTOR

Bajo protesta de decir verdad declaramos que los Estados Financieros y sus notas, son razonablemente correctos y son responsabilidad del emisor.



UNIVERSIDAD POPULAR DE LA CHONTALPA
ESTADOS DE CAMBIOS EN LA SITUACION FINANCIERA
DEL 01 DE ENERO AL 30 DE JUNIO DE 2018
(En pesos mexicano)



ACTIVO	ORIGEN			APLICACIÓN		
	UPCH	CONACYT- SENER	CONSOLIDADO	UPCH	CONACYT- SENER	CONSOLIDADO
Activo Circulante						
Efectivo y Equivalentes	0	0	0	1,136,913	5	1,136,917
Derechos a Recibir Efectivo o Equivalentes	0	0	0	157,514		157,514
Ingresos por Recuoerar a Largo Plazo	0	0	0		0	0
Inventario	0	0	0	28,656	0	28,656
Almacenes	0	0	0	0	0	0
Estimación por Pérdida o Deterioro de Activos Circulantes	0	0	0	0	0	0
Otros Activos Circulantes		0	0	0	0	0
Activo No Circulante						
Bienes Muebles	0	0	0	0	0	0
Activos Intangibles	0	0	0	0	0	0
Depreciación, Deterioro y Amortización Acumulada de Bienes	406,595	0	406,595	0	0	0
Activos Diferidos	0	0	0	0	0	0
Estimación por Pérdida o Deterioro de Activos no Circulantes	0	0	0	0	0	0
Otros Activos no Circulantes	0	0	0	0	0	0
PASIVO						
Pasivo Circulante						
Cuentas por Pagar a Corto Plazo	1,158	0	1,158	0	0	0
Documentos por Pagar a Corto Plazo	668,868	0	668,868	1,008,435	0	1,008,435
Porción a Corto Plazo de la Deuda Pública a Largo Plazo	0	0	0	0	0	0
Provisiones a Corto Plazo		0	0	0		0
Otros Pasivos a Corto Plazo	0	0	0	0	0	0
Pasivo No Circulante						
HACIENDA PUBLICA/PATRIMONIO						0
Hacienda Pública/Patrimonio Contribuido						0
Aportaciones	0	0	0	0	0	0
Donaciones de Capital		0	0	0	0	0
Actualización de la Hacienda Pública/Patrimonio	0	0	0	0	0	0
Hacienda Pública/Patrimonio Generado			0	0		0
Resultados del Ejercicio (Ahorro/ Desahorro)	1,254,896	0	1,254,896	0	0	0
Resultados de Ejercicios Anteriores	0	5	5	0	0	0
Revalúos	0	0	0	0	0	0
Reservas	0	0	0	0	0	0
Rectificaciones de Resultados de Ejercicios Anteriores	0	0	0	0	0	0
Excesos o Insuficiencia en la Actualización de la Hacienda Pública/Patrimonio						
Resultado por Posición Monetaria	0	0	0	0	0	0
Resultado por Tenencia de Activos no Monetarios	0	0	0	0	0	0
TOTAL	2,331,518	5	2,331,523	2,331,518	5	2,331,523

L.C.P. JONATHAN SALINAS CORREA
ENCARGADO DE LA DIRECCIÓN DE
RECURSOS FINANCIEROS

LIC. ROSARIO DE LA CRUZ VIVAS
ENCARGADO DE LA SECRETARÍA DE
ADMINISTRACIÓN Y FINANZAS

M.C.Y.H. QUERUBIN FERNÁNDEZ QUINTANA
RECTOR



UNIVERSIDAD POPULAR DE LA CHONTALPA
ESTADO ANALÍTICO DEL ACTIVO
DEL 01 DE ENERO AL 30 DE JUNIO DE 2018
(En pesos mexicanos)



Concepto	Saldo Inicial 1	UPCH Cargos del Periodo 2	CONACYT-SENER Cargos del Periodo 2	UPCH Abonos del Periodo 3	CONACYT-SENER Abonos del Periodo 3	CONSOLIDADO Saldo Final 4 (1+2-3)	Variación del Periodo del Periodo (4-1)
Activo Circulante							
Efectivo y Equivalentes	4,034,644	36,789,322	5	35,652,409		5,171,561	-1,136,917
Derechos a Recibir Efectivo o Equivalentes	23,769,028	3,064,141		2,906,626	0	23,926,543	-157,515
Ingresos por Recuoerar a Corto Plazo	10,501,774	0			0	10,501,774	0
Inventarios			0	0	0	0	0
Almacenes	0	0	0	0	0	0	0
Estimación por Pérdida o Deterioro de Activos Circulantes	0	0	0	0	0	0	0
Otros Activos Circulantes	178,157	0	0	0	0	178,157	0
Activo No Circulante							
Inversiones Financieras a Largo Plazo	59,418,185	0	0	0	0	59,418,185	0
Derechos a Recibir Efectivo o Equivalentes a Largo Plazo		0	0	0	0	0	0
Bienes Inmuebles, Infraestructura y Construcciones en Proceso	176,439,889	0	0	0	0	176,439,889	0
Bienes Muebles	56,069,774	28,656	0		0	56,098,430	-28,656
Activos Intangibles	1,141,226	0	0	0	0	1,141,226	0
Depreciación, Deterioro y Amortización Acumulada de Bienes	-39,552,028	0	0	406,596	0	-39,958,624	406,596
Activos Diferidos	0	0	0	0	0	0	0
Estimación por Pérdida o Deterioro de Activos no Circulantes	0	0	0	0	0	0	0
Otros Activos no Circulantes	292,000,649	39,882,119	5	38,965,631	0	292,917,141	-916,492

L.C.P. JONATHAN SALINAS CORREA
ENCARGADO DE LA DIRECCIÓN DE
RECURSOS FINANCIEROS

LIC. ROSARIO DE LA CRUZ VIVAS
ENCARGADO DE LA SECRETARÍA DE
ADMINISTRACIÓN Y FINANZAS

M.C Y H. QUERUBIN FERNÁNDEZ QUINTANA
RECTOR


Bajo protesta de decir verdad declaramos que los Estados Financieros y sus notas, son razonablemente correctos y son responsabilidad del emisor.



UNIVERSIDAD POPULAR DE LA CHONTALPA
INFORME SOBRE PASIVOS CONTINGENTES
DEL 01 DE ENERO AL 30 DE JUNIO DE 2018
(En pesos Mexicanos)



NOMBRE	UPCH	CONACYT- SENER	CONSOLIDADO
	MONTO		
PABLO ROSENDO PEREZ PEREZ	220,090	0	220,090
MOISES JIMENEZ CORREA	35,875	0	35,875
ZARAGOZA CRUZ MORALES	508,755	0	508,755
HILDA YULIANA VINAGRE CASTILLO	129,592	0	129,592
GIOVANI OSWALDO COUTIÑO MIJANGOS	1,341,247	0	1,341,247
ERICK JOSE RAMIREZ DAVID	982,048	0	982,048
JOSE LUIS LANZ REYES	355,481	0	355,481
CLEMENTE HERRERA GONZALEZ	2,175,120	0	2,175,120
CESAR HERNANDEZ MENDEZ	303,719	0	303,719
LUZ DEL ALBA MARTINEZ MARTINEZ	129,134	0	129,134
TOTALES	6,181,061	-	6,181,061


L.C.P. JONATHAN SALINAS CORREA
ENCARGADO DE LA DIRECCIÓN DE
RECURSOS FINANCIEROS


LIC. ROSARIO DE LA CRUZ VIVAS
ENCARGADO DE LA SECRETARÍA DE
ADMINISTRACIÓN Y FINANZAS


M.C Y H. QUERUBÍN FERNÁNDEZ QUINTANA
RECTOR

Bajo protesta decir verdad declaramos que los Estados Financieros y sus notas, son razonablemente correctos, y son responsabilidad del emisor



UNIVERSIDAD POPULAR DE LA CHONTALPA
INFORME SOBRE PASIVOS CONTINGENTES
DEL 01 DE ENERO AL 30 DE JUNIO DE 2018
(En pesos Mexicanos)



La Universidad Popular de la Chontalpa, es un organismo público descentralizado de Gobierno del Estado de Tabasco, creada mediante Decreto No. 112, Suplemento "B" 5861, publicado en el periódico oficial de fecha 7 de noviembre de 1998, y que tiene por finalidad, impulsar y consolidar la educación superior, así como realizar la investigación científica y tecnológica, que contribuya a elevar la calidad académica de la educación en sus niveles de profesional asociado, licenciatura y postgrado, de acuerdo a los requerimientos del sector productivo de los bienes y servicios; al proceso del desarrollo regional, estatal y nacional, y el plan de crecimiento de la oferta y demanda de la educación superior en Tabasco.

Con el propósito de dar cumplimiento a los artículos 46 y 49 de la Ley General de Contabilidad Gubernamental, los entes públicos deberán acompañar con notas a los estados financieros cuyos rubros así lo requieran teniendo presentes los Postulados Básicos de Contabilidad Gubernamental, Revelación Suficiente e Importancia Relativa con la finalidad de que la información sea de mayor utilidad para los ciudadanos.

A continuación, se presentan los tres tipos de notas que acompañan a los estados a saber:

- A)- Notas de Desglose.
- B)- Notas de Memoria (Cuentas De Orden).
- C)- Notas de Gestión Administrativa.

Notas de Desglose al Estado de Situación Financiera:

Efectivo y Equivalente.

Caja

Nombre	Unidad	Importe
Minelia González Cano	Caja	\$ 233,920

El saldo de la cuenta corresponde a los ingresos académicos de los días finales de cada mes, estos son depositados en los primeros días del siguiente mes.

Fondo Fijo:

Nombre	Puestos	Importe
Querubín Fernández Quintana	Rector	10,000
Rosario De La Cruz Vivas	Encargado de la Secret. de Admón. y Fin.	6,000
Francisco José Pedrero Morales	Secretario Académico	5,000
Jonathan Salinas Correa	Encargado de la Dir. de Rec. Financieros.	4,000
Elsa Ivón Santiago Martínez	Coordinadora Encargada de la Dir. de Rec. Materiales.	10,000
Alejandro Graniel Romero	Director de Planeación y Programación	4,000
Virginia Martínez López	Secretaria de Ext. Universitaria y Serv. Social	7,000
Total		46,000

Bancos

Este el saldo que se refleja en la cuenta de bancos, son recursos disponibles de la Universidad para cubrir sus compromisos y está conformado por:

Nombre	Cuenta	Importe
Scotiabank Inverlat	Cta.-12255	70,169
Banamex	Cta-2663	0
	Cta-1162	64,757
	Cta-4328	19,190
Sanjander Serfin	Cta-F-1196	61,714



**UNIVERSIDAD POPULAR DE LA CHONTALPA
INFORME SOBRE PASIVOS CONTINGENTES
DEL 01 DE ENERO AL 30 DE JUNIO DE 2018**



(En pesos Mexicanos)

		Cta-8779	469,669
		Cta-4309	62,418
		Cta-0931	36,325
		Cta-2757	38,597
		Cta-5477	994
		Cta-6891	30,080
		Cta-8854	1,030,137
		Cta-6710	166,926
		Cta-6738	672,414
		Cta-6678	1,086
H.S.B.C.		Cta-0646	2,170
		Cta-0273	1,951,502
		Cta-4438	50,650
		Cta-6346	8,353
		Cta-5810	1,378
		Cta-5056	935
		Cta- 9794	4,142
		Total:	\$4,743,605

**Convenio 2138 Fotovoltaico
Conacyt-Sener**

Nombre	Cuenta	Importe
Santander Serfin,S.A.	Cta:1616	148,036

El saldo será utilizado para los gastos del convenio 2138 fotovoltaico.

Depósitos En Garantía

Nombre	Cuenta	Importe
Comisión Federal De Electricidad	Depósito En Garantía	178,157

Se mantiene un convenio ejecutado ante la Comisión Federal de Electricidad por alto consumo de energia.

Cuentas por Cobrar

Nombre	Importe
PEMEX (TORROSA CONV- 835) (INTERPELACION).	17,115,854
CONVENIO PEMEX	47,879
UPCH (AVERIGUACION PREVIA).	555,384
Total 1:	17,719,117
Sistema Semiescolarizado	2,089,672
Sistema de Maestrías.	3,537,734
Total 2:	5,627,406

Total 1: Se integra por adeudo por Pemex a causa de recobros indebidos por supuestos incumplimientos de servicios proporcionados del convenio 835, según interpelación interpuesta en contra de la paraestatal, así como los derechos a favor de la Universidad, gastos a comprobar y otros.

Total 2: Se concentra el adeudo de alumnos en diplomados, Semiescolarizado y maestría, se refleja desde 2009.

Deudores Diversos

Se reflejan los saldos de gastos pendientes de comprobar, Prestamos Sindicales de acuerdo al Contrato Colectivo de Trabajo de los sindicatos Institucionales de la Universidad.

Nombres	Importes	Antigüedad
Gastos A Comprobar	21,612	220 días
Gastos a Comprobar	70,116	60 días



**UNIVERSIDAD POPULAR DE LA CHONTALPA
INFORME SOBRE PASIVOS CONTINGENTES
DEL 01 DE ENERO AL 30 DE JUNIO DE 2018
(En pesos Mexicanos)**



Préstamo Personal Sindicalizado Académico			197,175	Préstamo a Personal docente
Préstamo Personal Sindicalizado Administrativos			275,902	Prestamos derivados del Contrato Colectivo clausula 79.
Total			564,805	

**Convenio 2138 Fotovoltaico
Conacyt-Sener**

Nombres	Importes	Antigüedad
Gastos A Comprobar	15,214	300 días
Total	15,214	

Ingresos por Recuperar a Largo Plazo:

Impuestos a favor pendientes de recuperar, en la declaración provisional de impuestos federales, correspondiente al mes de Junio

Concepto	Importe
Impuesto al Valor Agregado	10,251,836
IVA por Acreditar	249,937
Total	10,501,773

Derechos a Recibir Efectivo o Equivalentes a Largo Plazo.

Cuenta que refleja las cantidades de los paripasus, de los años 2008, 2009, 2010, 2011 y 2012, y que representan un importe por cobrar a la Secretaría de Planeación y Finanzas del Gobierno del Estado de Tabasco otrora Secretaría de Administración y Finanzas, por un total de 59,418,185.

Paripasus 2008	7,189,171
Paripasus 2009	9,321,222
Paripasus 2010	21,457,998
Paripasus 2011	14,449,794
Paripasus 2012	7,000,000
TOTAL	59,418,185

Bienes Inmuebles, Infraestructura y Construcciones en Proceso:

Patrimonio Contribuido de inversiones que hace la Universidad con recursos de Gobierno Federal, desde inicio de la Universidad, considerando el valor de bienes inmuebles por la cantidad de \$ 176,439,889.

Terrenos	2,646,015
Revaluación de Terrenos	77,353,985
Edificios	96,439,889
TOTAL	176,439,889

Bienes Muebles:

Las inversiones en bienes muebles, representan en el transcurso del tiempo un gasto por aquellas cantidades que no son susceptibles de recuperación, tanto estos activos como intangibles tiene como objetivo generar beneficios económicos y sociales. La depreciación tiene por objeto el reconocimiento del gasto correspondiente por su uso de los mismos.

Valor histórico de los bienes muebles de la universidad, constituidos por recursos estatales, federales y propios, previo acuerdo de la Junta Directiva.

Nombres	Saldo Actual
Mobiliario y Equipo de Oficina	5,127,777
Bienes Muebles Conacyt- Sener	98,728
Mobiliario y Equipo Educativo	36,564,688
Equipo Instrumental	514,801
Equipo de Transporte	5,929,250



UNIVERSIDAD POPULAR DE LA CHONTALPA
INFORME SOBRE PASIVOS CONTINGENTES
DEL 01 DE ENERO AL 30 DE JUNIO DE 2018
(En pesos Mexicanos)



Maquinaria y Otros Equipos			7,806,904
Colecciones y Obras De Arte			56,282
Subtotal			56,098,431
Patentes, Marcas y Derechos			1,049,497
Licencias			91,729
subtotal			1,141,226
Total			57,239,657
Depreciación Acumulada			-39,958,623

Tasas de depreciación, deterioro y amortización acumulada de bienes, conforme a los porcentajes de acuerdo al artículo 34 de la ley del impuesto sobre la renta vigente.

Pasivo

Cuentas por Pagar a Corto Plazo:

Son los compromisos con los proveedores y obligaciones a cargo de la Universidad con motivo de las adquisiciones de materiales e insumos, así como la prestación de servicios para la operación de la misma, atendiendo en su caso como la provisión de los impuestos sobre la renta y obligaciones consolidadas que se conforman por los importes retenidos al personal directivo, docentes y administrativos por remuneraciones.

Servicios Personales			784,192
Proveedores			3,079,080
Otros Pasivos a Corto Plazo			41,138,189
Otras Cuentas Por Pagar			841,450
Total			45,842,911



**UNIVERSIDAD POPULAR DE LA CHONTALPA
INFORME SOBRE PASIVOS CONTINGENTES
DEL 01 DE ENERO AL 30 DE JUNIO DE 2018
(En pesos Mexicanos)**



Provisión Para Demandas y Juicio a Largo Plazo.

Provisión de Demandas a Largo Plazo			6,181,061
-------------------------------------	--	--	-----------

Corresponde a demandas de trabajadores por terminación de la relación laboral generados en ejercicios anteriores.

Hacienda Pública / Patrimonio Contribuido

Patrimonio contribuido de inversiones que hace la Universidad con recursos del Gobierno Federal, desde inicios de la Universidad, de acuerdo con la Junta Directiva.

Aportación	Importes
Patrimonio	81,269,116
Valor De Los Edificios	33,381,552
Donaciones CAPECE	2,518,783
Donaciones Gobierno del Estado	486,562
Obras Ejecutada Por CAPECE	18,295,151
Donaciones Petróleos Mexicano	56,000
Donaciones ITIFE	47,381,705
Revaluación De Terrenos	77,353,985
Restaurante Bicentenario	1,484,203
Total	262,227,057

Hacienda Pública / Patrimonio Generado:

Resultado del ejercicio que se han acumulado desde el inicio de las operaciones de la Universidad y se anexa el resultado de Conacyt-Sener, consolidando los resultados.

Nombre	UPCH	CONACYT-SENER	CONSOLIDADO
Resultado del Ejercicios del Ahorro	-3,198,095	-23,047	-3,221,142
Resultado de Ejercicios Anteriores	-18,397,771	285,025	-18,112,746
Total	-21,595,866	261,978	-21,333,887

Ingresos de Gestión

Se han obtenido los siguientes ingresos propios por servicios prestados a la comunidad Universitaria por \$12,843,772, generandose un interes de \$19,184.

De las cuentas bancarias, subsidios Estatal y Federal para el gasto corriente, se ingreso la cantidad de \$74,429,361.

Nombres	Upch	Conacyt- Sener	Consolidado
Ingresos por Ventas de Servicios de Organismo Descentralizado	12,843,772	0	12,843,772
Otros Ingresos y Beneficios Varios	120,365	0	120,365
Transferencia Asignación Subsidio	74,429,361	0	74,429,361
Productos Financieros	19,184	114	19,298
Total	87,412,682	114	87,412,796



UNIVERSIDAD POPULAR DE LA CHONTALPA
 INFORME SOBRE PASIVOS CONTINGENTES
 DEL 01 DE ENERO AL 30 DE JUNIO DE 2018
 (En pesos Mexicanos)



Gastos de Funcionamiento:

gastos generados por la operatividad de la institución.

Nombres	Upch	Conacyt.Sen er	Consolidado	Ejercido	Sobregiro
Servicios Personales	79,570,925		79,570,925	79,570,925	0
Materiales y Suministros	764,445		764,445	764,445	0
Servicios Generales	6,500,301	10,412	6,510,713	6,521,125	-10,412
Ayudas Sociales	1,335,534	12,749	1,348,283	1,361,032	-12,749
Bienes Muebles	290,809		290,809	290,809	0
Depreciaciones De Bienes Muebles E Inmuebles	2,439,572		2,439,572	2,439,572	0
Gastos Del Ejercicios Anteriores			0	0	0
Total	90,901,586	23,161	90,924,747	90,947,908	-23,161

Estado del Ejercicio al Presupuesto

Estado Presupuestal del Ingreso

Concepto	Estimado	Recaudado	Avance
Presupuesto de Ingreso	171,412,399	87,412,796	51%

Cuenta	Importe
Ley Ingresos Estimada	170,482,659
Ampliaciones y Reducciones	929,740
Presupuesto Modificado	171,412,399
Ley de Ingresos Por Ejecutar	83,999,603
Ley de Ingresos Ejecutado	87,412,796

Estado Presupuestal del Egreso e Ingreso

CONCEPTO	AUTORIZADO	EJERCIDO	AVANCE
PRESUPUESTO DE EGRESO	171,412,399	88,351,114	52%

Descripción Cuenta	Egreso Importe	Porcentaje	Ingreso	Porcentaje
Presupuesto Autorizado	170,482,659			
Ampliaciones y Reducciones	929,740			
Presupuesto Modificado	171,412,399			
Presupuesto Por Ejercer	83,061,285	48%		
Presupuesto Comprometido	88,351,114	52%		
Presupuesto Devengado	88,351,114	52%		
Presupuesto Ejercido	88,351,114	52%		
Presupuesto Estimado			170,482,659	
Ampliaciones y Reducciones			929,740	
Presupuesto Modificado			171,412,399	
Presupuesto Ejecutado			87,412,796	51%
Presupuesto Por Ejecutar			83,999,603	49%



UNIVERSIDAD POPULAR DE LA CHONTALPA
INFORME SOBRE PASIVOS CONTINGENTES
DEL 01 DE ENERO AL 30 DE JUNIO DE 2018
(En pesos Mexicanos)



NOTAS DE MEMORIA (CUENTAS DE ORDEN)

En lo referente a las **cuentas de orden de tipo contable**, la Universidad Popular de la Chontalpa no considera este tipo de conceptos, ya que su actividad descrita en el decreto de creación no establece actividades que ameriten algún tipo de registros recordatorios en los Estados Financieros.

Las cuentas de orden presupuestarias reflejan el estatus de los momentos contables relativos a los ingresos y egresos de la Información Financiera de la Universidad Popular de la Chontalpa, al día 30 de Junio de 2018; las correspondientes a Ingresos muestran el desglose de cifras del Presupuesto Estimado, ampliado, modificado, devengado y recaudado del ejercicio 2018.

Las correspondientes al Presupuesto de Egresos, detallan los momentos por capítulos en lo relacionado al aprobado, modificado, comprometido, devengado, ejercido y pagado; columnas con cifras específicas a cada uno de los conceptos establecidos en la normatividad.

NOTAS DE GESTIÓN ADMINISTRATIVA

1. Introducción

Los Estados Financieros de la Universidad Popular de la Chontalpa contiene información financiera, presupuestal y programática, útil para las principales instituciones de gobierno que tienen relación con el sector educativo, entes fiscalizadores, de suministro y control de los recursos, y para los ciudadanos.

El objetivo del presente documento es revelar el contexto y los aspectos económicos-financieros más relevantes que influyeron en las decisiones tomadas en el periodo del 01 de enero al 31 de Mayo de 2018 y que deberán ser considerados para el análisis de su contenido para la mayor comprensión de los mismos y sus particularidades.

De esta manera, se informa y explica la respuesta de la Universidad Popular de la Chontalpa a las condiciones relacionadas con la información financiera del periodo de gestión; además, de exponer aquellas políticas que podrían afectar la toma de decisiones en periodos posteriores.

2. Panorama Económico y Financiero

El sustento económico de la Universidad Popular de Chontalpa radica en el subsidio gubernamental provenientes de fondos Estatales y Federales, de los recursos generados al interior de la propia Universidad y de programas ofertados por el Gobierno Federal para la aplicación de algunos rubros específicos, los Estados Financieros informan sobre las principales condiciones económico-financieras bajo las cuales la Institución viene operando; las que influyeron en la toma de decisiones de su administrador; referente a resultados palpables en la comunidad universitaria y de la comunidad en general.

3. Autorización e Historia

a) Fecha de creación del ente.

Se crea la Universidad Estatal en la Región de la Chontalpa, con sede en la ciudad de Cárdenas, como Organismo Público Descentralizado del Gobierno del Estado de Tabasco, con personalidad jurídica y patrimonio propios, que se denominará Universidad Popular de la Chontalpa, en lo sucesivo "La Universidad", teniendo como cabeza de sector a la Secretaría de Educación, según Decreto de creación número 112 publicado en el Periódico Oficial de fecha 07 de noviembre de 1998.

b) Principales cambios en su estructura.

La estructura organizacional Sin cambios.



UNIVERSIDAD POPULAR DE LA CHONTALPA
INFORME SOBRE PASIVOS CONTINGENTES
DEL 01 DE ENERO AL 30 DE JUNIO DE 2018
(En pesos Mexicanos)



4. Organización y Objeto Social

a) Objeto social.

La Universidad", tendrá por objeto: I. Formar profesionales asociados, licenciados y posgraduados con amplia formación humana y nacionalista, así como elevado compromiso social, aptos para la aplicación y generación de conocimientos que incidan en la solución de problemas con sentido de innovación en los avances científicos; II. Desarrollar estudios o proyectos en las áreas de su competencia, que se traduzcan en aportaciones concretas que contribuyan al mejoramiento y mayor eficiencia de la producción de bienes y, o servicios y a la elevación de la calidad de vida de la comunidad; III. Desarrollar programas en beneficio de la comunidad; IV. Promover la investigación y la cultura; y V. Vincularse con los sectores público, privado y social, para contribuir con el desarrollo social de la comunidad.

b) Principal actividad.

"La Universidad" tendrá por finalidad, impulsar y consolidar la Educación Superior, así como realizar la investigación científica y tecnológica, que contribuya a elevar la calidad académica de la educación en sus niveles de profesional asociado, licenciatura y posgrado, de acuerdo a los requerimientos del sector productivo de bienes y servicios, al proceso de desarrollo regional, estatal y nacional y al plan de crecimiento de la oferta y demanda de Educación Superior en Tabasco

c) Ejercicio fiscal.

Los Estados Financieros corresponden al ejercicio fiscal del 01 de enero al 31 de Mayo de 2018.

d) Régimen jurídico.

El Régimen Jurídico de la Universidad fue creado como "Organismo Público Descentralizado del Gobierno del Estado

e) Consideraciones fiscales del ente: revelar el tipo de contribuciones que esté obligado a pagar o retener.

La Universidad Popular de la Chontalpa tributa bajo el régimen fiscal establecido en el Título III de la Ley del Impuesto Sobre la Renta, denominado "Del Régimen de las Personas Morales con fines no lucrativos", obligado a pagar Retenciones del ISR sobre salarios, Retenciones de ISR a prestadores de Servicios Profesional, Retenciones ISR sobre arrendamiento, Subsidio al empleo.

f) Estructura organizacional básica

La Universidad" tendrá como órganos de administración los siguientes: I. Una Junta Directiva; II. La Rectoría; (REFORMADA P.O. 27 DE OCTUBRE DE 1999) III. Las Secretarías que determine el Reglamento Interior; (REFORMADA P.O. 27 DE OCTUBRE DE 1999) IV. Las Direcciones de División; y (REFORMADA P.O. 27 DE OCTUBRE DE 1999) V. Los órganos colegiados que determine su Reglamento Interior.

g) Fideicomisos, mandatos y análogos de los cuales es fideicomitente o fideicomisario.

Actualmente la Universidad participa como Fideicomisario en un fideicomiso en la institución bancaria de Santander Serfin, S.A. donde se administran los recursos federales de los Programas para el Desarrollo Profesional Docente (PRODEP).

5. Bases de Preparación de los Estados Financieros

La Información Financiera de la Universidad es preparada con apego a las reglas marcadas en la normatividad contable, presupuestal y programática que establece la legislación aplicable en la materia, tales como la Ley General de Contabilidad Gubernamental, Ley Estatal de Presupuesto y Gasto Público, Código Fiscal de la Federación, Ley del Impuesto al Valor Agregado, Normas de Información Financiera, Disposiciones emitidas por la Consejo Nacional de Armonización Contable (CONAC), y demás disposiciones normativas de la contabilidad.

La normatividad aplicada para el reconocimiento, valuación y revelación de los diferentes rubros de la información financiera, así como las bases de medición utilizadas para la elaboración de los estados financieros; por ejemplo: costo histórico, valor de realización, valor razonable, valor de recuperación o cualquier otro método empleado y los criterios de aplicación de los mismos.

Adoptó los conceptos relativos a la Armonización contable, en observancia a las nuevas disposiciones de la Ley contable y del CONAC, destinado para aquellas entidades del sector público que por primera vez estén implementando la base del devengado.

También muestra las nuevas políticas de reconocimiento en base a los momentos contables de los Ingresos y Egresos exigidos por la Ley de Contabilidad, cumple con su adecuado plan de implementación en la búsqueda de generar información en tiempo real; revela los cambios en las políticas, la clasificación y medición de las mismas, así como su rapidez para la generación de la información financiera.

La Universidad Popular de la Chontalpa presenta los últimos estados financieros con la normatividad utilizada con las nuevas políticas para fines de comparación, y en la transición a la base del devengado.

6. Políticas de Contabilidad Significativas



UNIVERSIDAD POPULAR DE LA CHONTALPA
INFORME SOBRE PASIVOS CONTINGENTES
DEL 01 DE ENERO AL 30 DE JUNIO DE 2018
(En pesos Mexicanos)



La Universidad no utiliza método alguno para la actualización de sus Activos, Pasivos y Hacienda Pública o Patrimonio, ya que todas las cifras están presentadas a valor histórico sin tomar en cuenta la del movimiento inflacionario.

La Universidad no realiza operaciones en moneda extranjera y en consecuencia no causa efectos en la información financiera gubernamental.

La Universidad no realiza operaciones de inversión en acciones de otros entes de ningún tipo.

El sistema de valuación de inventarios de bienes muebles e inmuebles es a valor histórico original.

La Universidad Popular de la Chontalpa no realiza cálculos de reserva actuarial, tampoco de proyecciones a valor presente del ingreso en comparación con el valor presente de la estimación de los gastos y sus beneficiarios actuales como futuros.

La Universidad Popular de la Chontalpa no realiza ninguna reserva con montos y plazos, únicamente las aportaciones realizadas al ISSET en beneficio de sus trabajadores sindicalizados y de confianza.

Los cambios en políticas contables son derivados de la entrada en vigor de la nueva Ley General de Contabilidad Gubernamental y las correcciones se realizan en base a respuestas derivadas de consultas institucionales relacionadas con el tema.

Las reclasificaciones se realizan con un sustento legal apropiado y su correspondiente soporte documental que ampare el registro reclasificadorio.

Las depuraciones de saldos fueron aplicadas a las cuentas de Bancos, Deudores Diversos, Proveedores y Acreedores Diversos. O al igual que las cuentas complementarias de Activos Fijos.

7. Posición en Moneda Extranjera y Protección por Riesgo Cambiario

Sobre este rubro, la Universidad Popular de la Chontalpa no cuenta con operaciones valuadas en moneda extranjera.

8. Reporte Analítico del Activo

Esta Información está contenida en la cédula analítica del Activo de los Estados Financieros y en las notas de desglose.

9. Fideicomisos, Mandatos y Análogos

Información descrita en numeral 4 último párrafo.

10. Reporte de la Recaudación

La Universidad Popular de la Chontalpa entera sus ingresos propios ordinarios a la Secretaría de Planeación y Finanzas del Gobierno del Estado de Tabasco, para el ejercicio 2018, conforme oficio No. SPF/SI/0119/2016, de fecha 25 de enero de 2016 en relación a las disposiciones de la Ley de Ingresos 2016. Numeral 1.

11. Información sobre la Deuda y el Reporte Analítico de la Deuda

La Universidad Popular de la Chontalpa no tiene atribuciones para contratar Deuda Pública.

12. Calificaciones otorgadas

La Universidad no está sujeta a la calificación de sus Estados financieros, en consecuencia, no cuenta con la calidad de ser calificada por entidades calificadoras de riesgo.

13. Proceso de Mejora

Dentro de las principales políticas de control interno implementadas, se tiene el nuevo sistema de Armonización Contable exigido en la Ley General de Contabilidad Gubernamental.

De igual forma se establece la matriz de Indicadores inherentes al nuevo sistema contable.

Dentro de sus prioridades ha establecido el proceso del timbrado de nómina, dando cumplimiento a las disposiciones legales.

14. Información por Segmentos

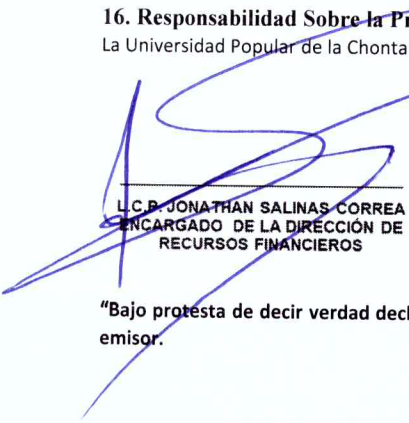
La Universidad Popular de la Chontalpa actualmente trabaja en un Proyecto de un Sistema Fotovoltaico para la generación de energía eléctrica, por lo que las operaciones de dicho Proyecto son segmentadas por las exigencias del Convenio y reglas de operación celebrada con Banobras SNC financiado por el Fondo Sectorial CONACYT- SENER, las cuáles se consolida en los Estados Financieros.


15. Partes Relacionadas

La Universidad Popular de la Chontalpa no realiza operaciones con partes relacionadas, puesto que no está considerada como Persona Moral del Régimen General de la Ley del Impuesto Sobre la Renta.

16. Responsabilidad Sobre la Presentación Razonable de la Información Contable.

La Universidad Popular de la Chontalpa sí presenta sus Estados Financieros con la Leyenda sobre responsabilidad de la Información Contable.


L.C.P. JONATHAN SALINAS CORREA
ENCARGADO DE LA DIRECCIÓN DE
RECURSOS FINANCIEROS


L.C. ROSARIO DE LA CRUZ VIVAS
ENCARGADO DE LA SECRETARÍA DE
ADMINISTRACIÓN Y FINANZAS


M.C. Y H. QUERUBÍN FERNÁNDEZ QUINTANA
RECTOR

"Bajo protesta de decir verdad declaramos que los Estados Financieros y sus notas, son razonablemente correctos y son responsabilidad del emisor.



UNIVERSIDAD POPULAR DE LA CHONTALPA
CONCILIACION ENTRE LOS INGRESOS PRESUPUESTARIOS Y CONTABLES

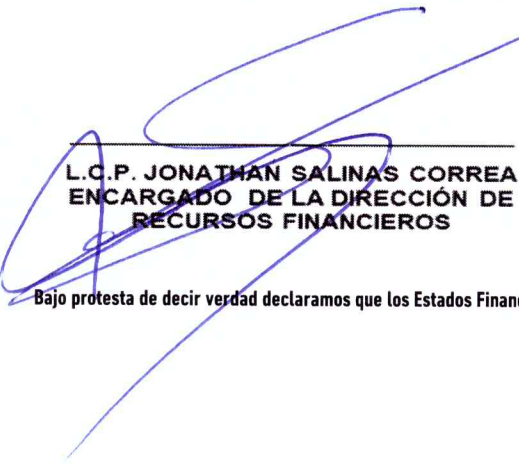


DEL 01 DE ENERO AL 30 DE JUNIO DE 2018

(En pesos mexicanos)

1. Ingresos Presupuestarios		171,412,399
2. Más ingresos contables no presupuestarios		-83,999,603
Incremento por variación de inventarios		0
Disminución del exceso de estimaciones por pérdida o deterioro u obsolescencia	0	0
Disminución del exceso de provisiones	0	0
Otros ingresos y beneficios varios	-83,999,603	0
Otros ingresos contables presupuestarios		0
3. Menos ingresos presupuestarios no contables	0	0
Productos de capital	0	0
Aprovechamientos capital	0	0
Ingresos derivados de financiamientos	0	0
Otros Ingresos presupuestarios no contables (IVA)	0	0
4. Ingresos Contables (4 = 1 + 2 - 3)		87,412,796


M.C Y H. QUERUBIN FERNÁNDEZ QUINTANA
RECTOR


L.C.P. JONATHAN SALINAS CORREA
ENCARGADO DE LA DIRECCIÓN DE
RECURSOS FINANCIEROS


LIC. ROSARIO DE LA CRUZ VIVAS
ENCARGADO DE LA SECRETARIA DE
ADMINISTRACION Y FINANZAS

Bajo protesta de decir verdad declaramos que los Estados Financieros y sus notas, son razonablemente correctos y son responsabilidad del emisor



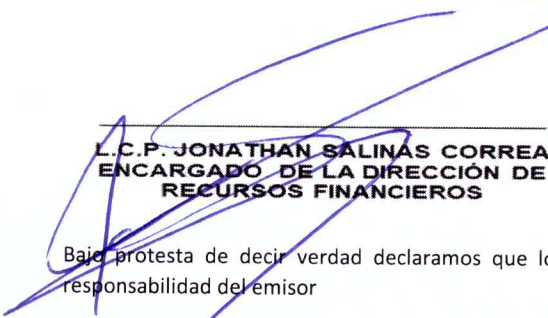
UNIVERSIDAD POPULAR DE LA CHONTALPA
CONCILIACION ENTRE LOS EGRESOS PRESUPUESTARIOS
Y LOS GASTOS CONTABLES
DEL 01 DE ENERO AL 30 DE JUNIO DE 2018




(En pesos mexicanos)

1.-TOTAL DE EGRESOS (PRESUPUESTARIOS)		171,412,399
2. Menos egresos presupuestarios no contables	290,809	85,911,542
Mobiliario y equipo de administración	115,247	
Mobiliario y equipo educacional y recreativo	22,246	
Equipo e instrumental médico y de laboratorio	0	
Vehículos y equipo de transporte	0	
Equipo de defensa y seguridad	0	
Maquinaria, otros equipos y herramientas	135,716	
Activos biológicos	0	
Bienes inmuebles	0	
Activos intangibles	17,600	
Obra pública en bienes propios	0	
Acciones y participaciones de capital	0	
Compra de títulos y valores	0	
Inversiones en fideicomisos, mandatos y otros análogos	0	
Provisiones para contingencias y otras erogaciones especiales	0	
Amortización de la deuda pública	0	
Adeudos de ejercicios fiscales anteriores (ADEFAS)	0	
Otros Egresos Presupuestales No Contables (IVA)	0	
Gastos Presupuestales Contables	85,620,734	
3. Más gastos contables no presupuestales		2,439,572
Estimaciones, depreciaciones, deterioros, obsolescencia y amortizaciones		
Provisiones	2,439,572	
Disminución de inventarios		
Aumento por insuficiencia de estimaciones por pérdida o deterioro u obsolescencia	0	
Aumento por insuficiencia de provisiones	0	
Otros Gastos	0	
Otros Gastos Contables No Presupuestales	0	
Gastos Pasivo Contigente	0	
4. Total de Gasto Contable (4 = 1 - 2 + 3)		83,061,285


M.C Y H. QUERUBÍN FERNÁNDEZ QUINTANA
RECTOR


L.C.P. JONATHAN SALINAS CORREA
ENCARGADO DE LA DIRECCIÓN DE
RECURSOS FINANCIEROS


LIC. ROSARIO DE LA CRUZ VIVAS
ENCARGADO DE LA SECRETARÍA DE
ADMINISTRACIÓN Y FINANZAS

Bajo protesta de decir verdad declaramos que los Estados Financieros y sus notas, son razonablemente correctos y son responsabilidad del emisor



UNIVERSIDAD POPULAR DE LA CHONTALPA
ESTADO ANALÍTICO DE LA DEUDA Y OTROS PASIVOS
DEL 01 DE ENERO AL 30 DE JUNIO DE 2018
(En pesos Mexicanos)



DENOMINACIÓN DE LAS DEUDAS	MONEDA DE CONTRATACIÓN	INSTITUCIÓN O PAÍS ACREEDOR	UPCH		CONACACTY-SENER SALDO INICIAL DEL PERIODO	CONACACTY-SENER SALDO INICIAL DEL PERIODO	CONACACTY-SENER SALDO FINAL	UPCH SALDO FINAL	CONACACTY-SENER SALDO FINAL	CONACACTY-SENER SALDO FINAL
			SALDO INICIAL DEL PERIODO	SALDO FINAL						
DEUDA PÚBLICA										
Corto Plazo										
Deuda Interna										
Instituciones de Crédito			0	0	0	0	0	0	0	0
Títulos y Valores			0	0	0	0	0	0	0	0
Arrendamientos Financieros			0	0	0	0	0	0	0	0
Deuda Externa										
Organismos Financieros Internacionales			0	0	0	0	0	0	0	0
Deuda Bilateral			0	0	0	0	0	0	0	0
Títulos y Valores			0	0	0	0	0	0	0	0
Arrendamientos Financieros			0	0	0	0	0	0	0	0
Subtotal Corto Plazo			0	0	0	0	0	0	0	0
Largo Plazo										
Deuda Interna										
Instituciones de Crédito			0	0	0	0	0	0	0	0
Títulos y Valores			0	0	0	0	0	0	0	0
Arrendamientos Financieros			0	0	0	0	0	0	0	0
Deuda Externa										
Organismos Financieros Internacionales			0	0	0	0	0	0	0	0
Deuda Bilateral			0	0	0	0	0	0	0	0
Títulos y Valores			0	0	0	0	0	0	0	0
Arrendamientos Financieros			0	0	0	0	0	0	0	0
Subtotal Largo Plazo			0	0	0	0	0	0	0	0
Otros Pasivos										
	MONEDA NACIONAL	TERCEROS	52,023,972	0	52,023,972	0	52,023,972	0	52,023,972	52,023,972
Total Deuda y Otros Pasivos			52,023,972	0	52,023,972	0	52,023,972	0	52,023,972	52,023,972

LIC. P. JONATHAN SALINAS CORREA
ENCARGADO DE LA DIRECCIÓN DE
RECURSOS FINANCIEROS

LIC. ROSARIO DE LA CRUZ VIVAS
ENCARGADO DE LA SECRETARÍA DE
ADMINISTRACIÓN Y FINANZAS

M. C. Y H. QUERUSÍN FERNÁNDEZ QUINTANA
RECTOR

Bajo protesta decir verdad declaramos que los Estados Financieros y sus notas, son razonablemente correctos, y son responsabilidad del emisor



UNIVERSIDAD POPULAR DE LA CHONTALPA
ESTADO ANALITICO DEL EJERCICIO DEL PRESUPUESTO DE EGRESOS
CLASIFICACION POR OBJETO DEL GASTO (CAPITULO Y CONCEPTO)



DEL 01 DE ENERO AL 30 DE JUNIO DE 2018

CLASIFICACION POR OBJETO DEL GASTO (CAPITULO Y CONCEPTO)	Aprobado		Modificaciones (Reducciones)		Modificado 3 = (1 + 2)	Devengado		Pagado		CONSOLIDADO	SUB EJERCICIO
	UPCH	CONACYT-SENER	UPCH			CONSOLIDADO	UPCH	CONACYT-SENER	UPCH		
					1					2	4
Servicios Personales	144,173,332	0	835,488	0	145,008,821	79,570,925	0	79,570,925	0	79,570,925	65,437,896
Remuneraciones al Personal de Carácter Permanente	75,664,433	0		0	75,664,433	37,621,449	0	37,621,449	0	37,621,449	38,042,984
Remuneraciones al Personal de Carácter Transitorio	8,881,713	0	835,488	0	9,717,202	9,368,424	0	9,368,424	0	9,368,424	348,778
Remuneraciones Adicionales y Especiales	21,619,150	0	0	0	21,619,150	16,699,922	0	16,699,922	0	16,699,922	4,919,228
Seguridad Social	23,873,187	0	0	0	23,873,187	9,777,810	0	9,777,810	0	9,777,810	14,095,377
Otras Prestaciones Sociales y Económicas	6,531,929	0	0	0	6,531,929	3,038,103	0	3,038,103	0	3,038,103	3,493,826
Pago de Estimulos a Servidores Públicos	7,602,920	0	0	0	7,602,920	3,065,217	0	3,065,217	0	3,065,217	4,537,703
Materiales y Suministros	3,523,788	0	26,252	0	3,550,040	764,445	0	764,445	0	764,445	2,785,595
Materiales de Administración, Emisión de Documentos y Artículos Oficiales	1,701,343	0	0	0	1,701,343	465,656	0	465,656	0	465,656	1,235,687
Alimentos y Utensilios	229,594	0	0	0	229,594	47,682	0	47,682	0	47,682	181,912
Materias Primas y Materiales de Producción y Comercialización	300	0	500	0	800	604	0	604	0	604	196
Materiales y Artículos de Construcción y de Reparación	223,372	0	25,752	0	249,124	59,945	0	59,945	0	59,945	189,179
Productos Químicos, Farmacéuticos y de Laboratorio	179,058	0	0	0	179,058	33,763	0	33,763	0	33,763	145,294
Combustibles, Lubrificantes y Aditivos	496,495	0	0	0	496,495	119,344	0	119,344	0	119,344	377,151
Vestuario, Blancos, Prendas de Protección y Artículos Deportivos	582,132	0	0	0	582,132	477	0	477	0	477	581,655
Materiales y Suministros Para Seguridad		0	0	0	0	0	0	0	0	0	0
Herramientas, Refacciones y Accesorios Menores	111,494	0		0	111,494	36,974	0	36,974	0	36,974	74,520



UNIVERSIDAD POPULAR DE LA CHONTALPA
ESTADO ANALITICO DEL EJERCICIO DEL PRESUPUESTO DE EGRESOS
CLASIFICACION POR OBJETO DEL GASTO (CAPITULO Y CONCEPTO)
DEL 01 DE ENERO AL 30 DE JUNIO DE 2018



CLASIFICACION POR OBJETO DEL GASTO (CAPITULO Y CONCEPTO)	Aprobado		Modificaciones (Reducciones)		Modificado 3 = (1 + 2)	Devengado		Pagado		CONSOLIDADO	SUB EJERCICIO
	1		2			4		5			
	UPCH	CONACYT-SENER	UPCH	CONACYT-SENER	CONSOLIDADO	UPCH	CONACYT-SENER	UPCH	CONACYT-SENER		
Servicios Generales	18,943,305	0	58,000	0	19,021,305	6,366,241	10,412	6,366,241	10,412	6,376,653	12,644,652
3100 Servicios Básicos	4,864,655	0	0	0	4,864,655	1,396,670	0	1,396,670	0	1,396,670	3,467,985
3200 Servicios de Arrendamiento	60,542	0	0	0	60,542	26,920	0	26,920	0	26,920	33,622
3300 Servicios Profesionales, Científicos, Técnicos y Otros Servicios	3,980,168	0	0	0	3,980,168	1,174,713	0	1,174,713	0	1,174,713	2,805,455
3400 Servicios Financieros, Bancarios y Comerciales	940,915	0	0	0	940,915	300,350	10,412	300,350	10,412	310,762	630,153
3500 Servicios de Instalación, Reparación, Mantenimiento y Conservación	820,245	0	8,000	0	828,245	70,816	0	70,816	0	70,816	757,429
3600 Servicios de Comunicación Social y Publicidad.	865,200	0	0	0	865,200	0	0	0	0	0	865,200
3700 Servicios de Traslado y Viáticos	1,055,400	0	0	0	1,055,400	321,522	0	321,522	0	321,522	733,879
3800 Servicios Oficiales	357,464	0	0	0	357,464	24,723	0	24,723	0	24,723	332,741
3900 Otros Servicios Generales	6,018,716	0	50,000	0	6,068,716	3,050,527	0	3,050,527	0	3,050,527	3,018,189
Transf. Asignaciones, Sub y Otras Ayudas	3,105,816	0	0	0	3,105,816	1,335,534	12,749	1,335,534	12,749	1,348,283	1,757,534
Ayudas Sociales	3,105,816	0	0	0	3,105,816	1,335,534	12,749	1,335,534	12,749	1,348,283	1,757,534
Pensiones y Jubilaciones	0	0	0	0	0	0	0	0	0	0	0
Transferencias a Fideicomisos, Mandatos y Otros Análogos	0	0	0	0	0	0	0	0	0	0	0
Transferencias a la Seguridad Social	0	0	0	0	0	0	0	0	0	0	0
Donativos	0	0	0	0	0	0	0	0	0	0	0
Transferencias al Exterior	0	0	0	0	0	0	0	0	0	0	0
Bienes Muebles, Inmuebles e Intangibles	716,417	0	10,000	0	726,417	290,809	0	290,809	0	290,809	435,608
Mobiliario y Equipo de Administración	367,611	0	0	0	367,611	115,247	0	115,247	0	115,247	252,364
Mobiliario y Equipo Educativo y Recreativo	66,143	0	0	0	66,143	22,246	0	22,246	0	22,246	43,897
Equipo e Instrumental Médico y de Laboratorio	137,763	0	0	0	137,763	0	0	0	0	0	137,763



UNIVERSIDAD POPULAR DE LA CHONTALPA
ESTADO ANALITICO DEL EJERCICIO DEL PRESUPUESTO DE EGRESOS
CLASIFICACION POR OBJETO DEL GASTO (CAPITULO Y CONCEPTO)
DEL 01 DE ENERO AL 30 DE JUNIO DE 2018



CLASIFICACION POR OBJETO DEL GASTO (CAPITULO Y CONCEPTO)	Aprobado		Modificaciones (Reducciones)		Modificado 3 = (1 + 2)	Devengado		Pagado		CONSOLIDADO	SUB EJERCICIO
	UPCH	CONACYT-SENER	UPCH	CONACYT-SENER		UPCH	CONACYT-SENER	UPCH	CONACYT-SENER		
					5						
Vehículos y Equipo de Transporte	0	0	0	0	0	0	0	0	0	0	0
Equipo de Defensa y Seguridad	0	0	0	0	0	0	0	0	0	0	0
Maquinaria, Otros Equipos y Herramientas	127,300	0	10,000	0	137,300	135,716	135,716	135,716	135,716	135,716	1,584
Activos Intangibles	17,600	0	0	0	17,600	17,600	17,600	17,600	17,600	17,600	0
Total del Gasto	170,402,659	0	929,740	0	171,412,399	88,327,954	88,327,954	23,161	23,161	86,351,114	83,061,285

L.C.P. JONATHAN SALINAS CORREA
ENCARGADO DE LA DIRECCIÓN DE
RECURSOS FINANCIEROS

LIC. ROSARIO DE LA CRUZ VIVAS
ENCARGADO DE LA SECRETARÍA DE
ADMINISTRACIÓN Y FINANZAS

M.C Y H. QUERUBÍN FERNÁNDEZ QUINTANA
RECTOR

Bajo protesta decir verdad declaramos que los Estados Financieros y sus notas, son razonablemente correctos, y son responsabilidad del emisor



UNIVERSIDAD POPULAR DE LA CHONTALPA
ESTADO ANALÍTICO DEL EJERCICIO PRESUPUESTO DE EGRESOS POR CAPITULO DEL GASTO

(En pesos mexicanos)



Ejercicio del Presupuesto	Egresos Aprobados		Ampliaciones (Reducciones)		Egresos Modificados (3=1+2)	Egresos Comprometidos		Egresos Devengados		Egresos Ejercidos		Egresos Pagados		SUB EJERCICIO
	UPCH	COMACTY-SENER	UPCH	COMACTY-SENER		UPCH	COMACTY-SENER	UPCH	COMACTY-SENER	UPCH	COMACTY-SENER	UPCH	COMACTY-SENER	
Capítulo del Gasto	1	2	3	4	5	6	7	8	9	10	11	12	13	
1000 Servicios Personales	144,173,332	0	835,488	0	145,008,821	79,570,925	0	79,570,925	0	79,570,925	0	79,570,925	0	65,437,896
2000 Materiales y Suministros	3,523,788	0	26,252	0	3,550,040	764,445	0	764,445	0	764,445	0	764,445	0	2,785,595
3000 Servicios Generales	18,943,305	0	58,000	0	19,021,305	6,366,241	10,412	6,366,241	10,412	6,366,241	10,412	6,376,653	10,412	12,644,652
4000 Transferencias, Asignaciones, Subsidios y Otras Ayudas	3,105,816	0	0	0	3,105,816	1,335,534	12,749	1,335,534	12,749	1,335,534	12,749	1,348,283	12,749	1,757,534
5000 Bienes Muebles, Inmuebles e Intangibles	716,417	0	10,000	0	726,417	290,809	0	290,809	0	290,809	0	290,809	0	435,608
6000 Inversión Pública	0	0	0	0	0	0	0	0	0	0	0	0	0	0
7000 Inversiones Financieras y Otras Provisiones	0	0	0	0	0	0	0	0	0	0	0	0	0	0
8000 Participaciones y Aportaciones	0	0	0	0	0	0	0	0	0	0	0	0	0	0
9000 Deuda Pública	0	0	0	0	0	0	0	0	0	0	0	0	0	0
Total del Gasto	170,482,489	0	929,740	0	171,412,229	80,327,954	23,161	80,327,954	23,161	80,327,954	23,161	80,327,954	23,161	83,061,285

LIC. JONATHAN SALINAS CORREA
ENCARGADO DE LA DIRECCIÓN DE
RECURSOS FINANCIEROS

LIC. ROSARIO DE LA CRUZ VIVAS
ENCARGADO DE LA SECRETARÍA DE
ADMINISTRACIÓN FINANZAS

M. C. Y H. QUERUBIN FERNÁNDEZ QUINTANA
RECTOR

Bajo protesta de decir verdad declaramos que los Estados Financieros y sus notas, son razonablemente correctos y son responsabilidad del emisor.
NOTA: En esta cédula no se considera el saldo de depreciaciones como un egreso presupuestal



UNIVERSIDAD POPULAR DE LA CHONTALPA
ESTADO ANALITICO DEL EJERCICIO DEL PRESUPUESTO DE EGRESOS
CLASIFICACION ECONOMICA (POR TIPO DE GASTO)
DEL 01 DE ENERO AL 30 DE JUNIO DE 2018
(En pesos mexicanos)



Concepto	Egresos										Subejercicio 6= (3 - 4)	
	Aprobado		Modificaciones (Reducciones)		Modificado		Devengado		Pagado			
	1		2		3 = (1 + 2)		4		5			
	UPCH	CONACYT-SENER	UPCH	CONACYT-SENER	CONOLIDADO	UPCH	CONACYT-SENER	CONOLIDADO	UPCH	CONACYT-SENER	CONOLIDADO	
Gasto Corriente	169,766,242	0	929,740	0	170,695,982	88,037,145	23,161	88,060,306	88,037,145	23,161	88,060,306	
Gasto de Capital	716,417	0	0	0	716,417	290,809	0	290,809	290,809	0	290,809	
Pensiones y Jubilaciones	0	0	0	0	0	0	0	0	0	0	0	
Participaciones	0	0	0	0	0	0	0	0	0	0	0	
Amortización de la Deuda y Disminución de Pasivos	0	0	0	0	0	0	0	0	0	0	0	
Total del Gasto	170,482,659	0	929,740	0	171,412,399	88,327,954	23,161	88,351,114	88,327,954	23,161	88,351,114	
												82,635,677
												425,608

L.C.F. JONATHAN SALINAS CORREA
ENCARGADO DE LA DIRECCIÓN DE
RECURSOS FINANCIEROS

LIC. ROSARIO DE LA CRUZ VIVAS
ENCARGADO DE LA SECRETARIA DE
ADMINISTRACION Y FINANZAS

M.C Y H. QUERUBIN FERNANDEZ QUINTANA
RECTOR

Bajo protesta de decir verdad declaramos que los Estados Financieros y sus notas, son razonablemente correctos y son responsabilidad del emisor.



UNIVERSIDAD POPULAR DE LA CHONTALPA

ESTADO ANALITICO DEL EJERCICIO DEL PRESUPUESTO DE EGRESOS

CLASIFICACION ADMINISTRATIVA

DEL 01 DE ENERO AL 30 DE JUNIO DE 2018

(En pesos mexicanos)



Concepto	Egresos										Subejercicio 6 = (3 - 4)
	Aprobado		Modificaciones (Reducciones)		Modificado		Devengado		Pagado		
	1	2	3 = (1 + 2)	4	5	6 = (3 - 4)					
	UPCH	CONACYT-SENER	UPCH	CONACYT-SENER	UPCH	CONACYT-SENER	UPCH	CONACYT-SENER	UPCH	CONACYT-SENER	CONOLIDADO
RECTORIA	0	0	0	0	0	0	0	0	0	0	0
SECRETARIA ACADEMICA	3,523,788	0	26,252	0	3,550,040	764,445	764,445	0	764,445	0	764,445
SECRETARIA DE EXTENSION UNIVERSITARIA	18,963,305	0	58,000	0	19,021,305	6,366,241	6,389,402	23,161	6,366,241	23,161	6,389,402
SECRETARIA DE ADMINISTRACION Y FINANZAS	147,995,566	0	845,488	0	148,841,054	81,197,267	81,197,267	0	81,197,267	0	81,197,267
Total del Gasto	170,482,659	0	929,740	0	171,412,399	88,327,954	88,351,114	23,161	88,327,954	23,161	88,351,114

L.C. P. JONATHAN SALINAS CORREA
ENCARGADO DE LA DIRECCION DE
RECURSOS FINANCIEROS

LIC. ROSARIO DE LA CRUZ VIVAS
ENCARGADO DE LA SECRETARIA DE
ADMINISTRACION Y FINANZAS

M.C. Y H. QUERUBIN FERNANDEZ QUINTANA
RECTOR

Bajo protesta de decir verdad declaramos que los Estados Financieros y sus notas, son razonablemente correctos y son responsabilidad del emisor



UNIVERSIDAD POPULAR DE LA CHONTALPA
ESTADO ANALITICO DEL EJERCICIO DEL PRESUPUESTO DE EGRESOS
CLASIFICACION FUNCIONAL (FINALIDAD Y FUNCION)
DEL 01 DE ENERO AL 30 DE JUNIO DE 2018
(En pesos mexicanos)



Concepto	Aprobado		(Reducciones)		Egresos		Devengado		Pagado		Subejercicio
	1		2		3 = (1 + 2)		4		5		
	UPCH	COMACYT-SENER	UPCH	COMACYT-SENER	CONOLIDADO	UPCH	COMACYT-SENER	CONOLIDADO	UPCH	COMACYT-SENER	
Gobierno	0	0	0	0	0	0	0	0	0	0	6 = (3 - 4)
Legislación	0	0	0	0	0	0	0	0	0	0	0
Justicia	0	0	0	0	0	0	0	0	0	0	0
Coordinación de la Política de Gobierno	0	0	0	0	0	0	0	0	0	0	0
Relaciones Exteriores	0	0	0	0	0	0	0	0	0	0	0
Asuntos Financieros y Hacendarios	0	0	0	0	0	0	0	0	0	0	0
Seguridad Nacional	0	0	0	0	0	0	0	0	0	0	0
Asuntos de Orden Público y de Seguridad Interior	0	0	0	0	0	0	0	0	0	0	0
Otros Servicios Generales	0	0	0	0	0	0	0	0	0	0	0
Desarrollo Social											
Protección Ambiental	0	0	0	0	0	0	0	0	0	0	0
Vivienda y Servicios a la Comunidad	0	0	0	0	0	0	0	0	0	0	0
Salud	0	0	0	0	0	0	0	0	0	0	0
Recreación, Cultura y Otras Manifestaciones Sociales	0	0	0	0	0	0	0	0	0	0	0
Educación	170,482,459	0	929,740	0	171,412,399	88,327,954	23,161	88,351,114	88,327,954	23,161	83,061,285
Protección Social	0	0	0	0	0	0	0	0	0	0	0
Otros Asuntos Sociales	0	0	0	0	0	0	0	0	0	0	0
Total del Gasto	170,482,459	0	929,740	0	171,412,399	88,327,954	23,161	88,351,114	88,327,954	23,161	83,061,285

L.C.P. JONATHAN SALINAS CORREA
ENCARGADO DE LA DIRECCIÓN DE RECURSOS FINANCIEROS

LIC. ROSARIO DE LA CRUZ VIVAS
ENCARGADO DE LA SECRETARIA DE ADMINISTRACION Y FINANZAS

M.C Y H. QUERUBIN FERNANDEZ QUINTANA
RECTOR

Bajo protesta de decir verdad declaramos que los Estados Financieros y sus notas, son razonablemente correctos y son responsabilidad del emisor




UNIVERSIDAD POPULAR DE LA CHONTALPA
ENDEUDAMIENTO NETO
DEL 01 DE ENERO AL 30 DE JUNIO DE 2018
(En pesos mexicanos)



Identificación de Crédito o Instrumento	Contratación / Colocación	Amortización	Endeudamiento Neto	
	A	B	C = A - B	
Créditos Bancarios				
NO APLICA				
Total Créditos Bancarios				
Otros Instrumentos de Deuda				
Total Otros Instrumentos de Deuda				
TOTAL				


M.C. Y H. QUERUBÍN FERNÁNDEZ QUINTANA
RECTOR


L.C.P. JONATHAN SALINAS CORREA
ENCARGADO DE LA DIRECCIÓN DE
RECURSOS FINANCIEROS


LIC. ROSARIO DE LA CRUZ VIVAS
ENCARGADO DE LA SECRETARÍA DE
ADMINISTRACIÓN Y FINANZAS

Bajo protesta de decir verdad declaramos que los Estados Financieros y sus notas, son razonablemente correctos y son responsabilidad del emisor



UNIVERSIDAD POPULAR DE LA CHONTALPA
INTERESES DE LA DEUDA
DEL 01 DE ENERO AL 30 DE JUNIO DE 2018
(En pesos mexicanos)



Identificación de Crédito o Instrumento	Devengado	Pagado
Créditos Bancarios		
NO APLICA		
Total de Intereses de Créditos Bancarios		
Otros Instrumentos de Deuda		
Total de Intereses de Otros Instrumentos de Deuda		
TOTAL		


M.C Y H. QUERUBIN FERNÁNDEZ QUINTANA
RECTOR


L.C.P. JONATHAN SALINAS CORREA
ENCARGADO DE LA DIRECCIÓN DE
RECURSOS FINANCIEROS


LIC. ROSARIO DE LA CRUZ VIVAS
ENCARGADO DE LA SECRETARÍA DE
ADMINISTRACIÓN Y FINANZAS

Bajo protesta de decir verdad declaramos que los Estados Financieros y sus notas, son razonablemente correctos y son responsabilidad del emisor

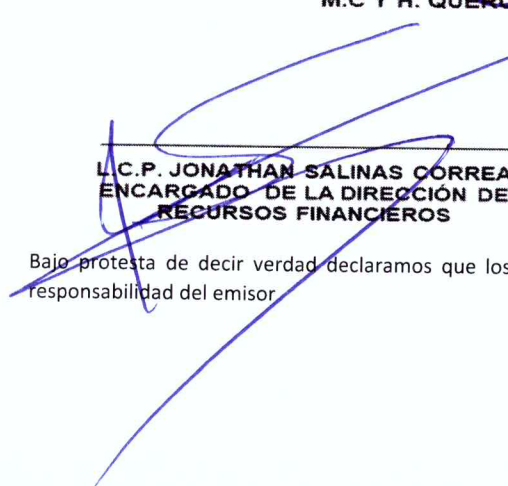


UNIVERSIDAD POPULAR DE LA CHONTALPA
INDICADORES DE POSTURA FISCAL
DEL 01 DE ENERO AL 30 DE JUNIO DE 2018
(En pesos mexicanos)



Concepto	CONSOLIDADO		
	Estimado	Devengado	Por Ejecutar
I. Ingresos Presupuestarios (I=1+2)			
1. Ingresos del Gobierno de la Entidad Federativa ¹	0	0	0
2. Ingresos del Sector Paraestatal ¹	171,412,399	87,412,796	83,999,603
II. Egresos Presupuestarios (II=3+4)			
3. Egresos del Gobierno de la Entidad Federativa ²	0	0	0
4. Egresos del Sector Paraestatal ²	171,412,399	88,351,114	83,061,285
III. Balance Presupuestario (Superávit o Déficit) (III = I - II)	938,318		
Concepto			
III. Balance presupuestario (Superávit o Déficit)			
IV. Intereses, Comisiones y Gastos de la Deuda			
V. Balance Primario (Superávit o Déficit) (V= III - IV)			
Concepto			
A. Financiamiento			
B. Amortización de la deuda			
C. Endeudamiento ó desendeudamiento (C = A - B)			


M.C Y H. QUERUBÍN FERNÁNDEZ QUINTANA
RECTOR


L.C.P. JONATHAN SALINAS CORREA
ENCARGADO DE LA DIRECCIÓN DE
RECURSOS FINANCIEROS


LIC. ROSARIO DE LA CRUZ VIVAS
ENCARGADO DE LA SECRETARÍA DE
ADMINISTRACIÓN Y FINANZAS

Bajo protesta de decir verdad declaramos que los Estados Financieros y sus notas, son razonablemente correctos y son responsabilidad del emisor.



UNIVERSIDAD POPULAR DE LA CHONTALPA
GASTO POR CATEGORIA PROGRAMATICA
DEL 01 DE ENERO AL 30 DE JUNIO DE 2018



(En pesos mexicanos)

Concepto	Aprobado		Ampliaciones (Reducciones)		Egresos Modificado		Derengado		Pagado		Subejercicio	
	1		2		3 = (1 + 2)		4		5			
	UPCH	CONACTY-SENER	UPCH	CONACTY-SENER	CONSOBADO	CONACTY-SENER	UPCH	CONACTY-SENER	UPCH	CONACTY-SENER		CONSOBADO
Subsidios: Sector Social y Privado o Entidades Federativas y Municipios	170,482,459		929,740		171,412,399	23,161	88,327,954	23,161	88,327,954	23,161	88,351,114	83,061,285
Sujetos a Reglas de Operación												
Otros Subsidios												
Desempeño de las Funciones												
Prestación de Servicios Públicos												
Provisión de Bienes Públicos												
Planeación, seguimiento y evaluación de políticas públicas												
Promoción y fomento												
Regulación y supervisión												
Específicos												
Proyectos de inversión												
Administrativos y de Apoyo												
Apoyo al proceso presupuestario y para mejorar la eficiencia institucional												
Apoyo a la función pública y al mejoramiento de la gestión												
Operaciones ajenas												
Compromisos												
Obligaciones de cumplimiento de resolución jurisdiccional												
Desastres Naturales												
Obligaciones												
Pensiones y jubilaciones												
Aportaciones a la seguridad social												
Aportaciones a fondos de estabilización												
Aportaciones a fondos de inversión y reestructura de pensiones												
Programas de Gasto Federalizado (Gobierno Federal)												
Gasto Federalizado												
Participaciones a entidades federativas y municipios												
Costo financiero, deuda o apoyos a deudores y ahorradores de la banca												
Aduanos de ejercicios fiscales anteriores												
Total del Gasto	170,482,459		929,740		171,412,399	23,161	88,327,954	23,161	88,327,954	23,161	88,351,114	83,061,285

L.C.P. JONATHAN SALINAS CORREA
ENCARGADO DE LA DIRECCIÓN DE
RECURSOS FINANCIEROS

LIC. ROSARIO DE LA CRUZ VIVAS
ENCARGADO DE LA SECRETARÍA DE
ADMINISTRACIÓN Y FINANZAS

M.C Y H. QUERUBEN FERNANDEZ QUINTANA
RECTOR

Bajo protesta de decir verdad declaramos que los Estados Financieros y sus notas, son razonablemente correctos y son responsabilidad del emisor




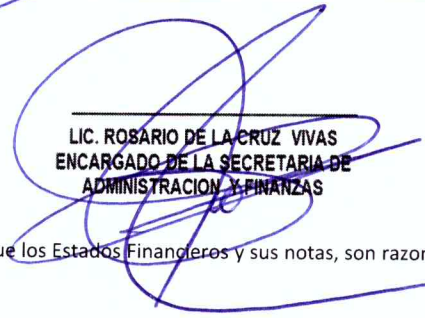
UNIVERSIDAD POPULAR DE LA CHONTALPA
PROGRAMAS Y PROYECTOS DE INVERSIÓN
DEL 01 DE ENERO AL 30 DE JUNIO DE 2018
(En pesos mexicanos)



Con base en lo dispuesto en el título cuarto, capítulo I, artículo 46, fracción I, inciso b) de la Ley General de Contabilidad Gubernamental, se informa que la Universidad

Popular de la chontalpa no cuenta con Programas y Proyectos de Inversión a la fecha del presente documento.


L.C.P. JONATHAN SALINAS CORREA
ENCARGADO DE LA DIRECCIÓN DE
RECURSOS FINANCIEROS


LIC. ROSARIO DE LA CRUZ VIVAS
ENCARGADO DE LA SECRETARÍA DE
ADMINISTRACIÓN Y FINANZAS


M.C Y H. QUERUBIN FERNÁNDEZ QUINTANA
RECTOR

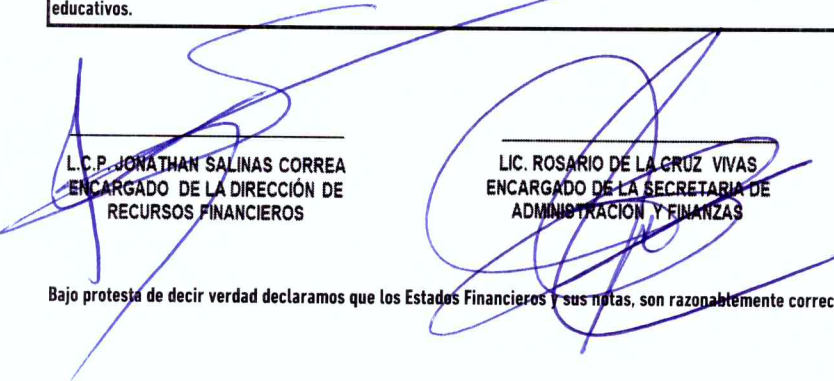
Bajo protesta de decir verdad declaramos que los Estados Financieros y sus notas, son razonablemente correctos y son responsabilidad del emisor




UNIVERSIDAD POPULAR DE LA CHONTALPA
INDICADORES DE RESULTADOS
DEL 01 DE ENERO AL 30 DE JUNIO DE 2018
(En pesos mexicanos)



Con base en lo dispuesto en el título cuarto, capítulo I, artículo 46, fracción I, inciso c) de la Ley General de Contabilidad Gubernamental y conforme a los Lineamientos para la construcción y diseño de indicadores de desempeño mediante la Metodología de Marco Lógico emitido por el Consejo Nacional de Armonización Contable, se informa que la Universidad Popular de la Chontalpa no cuenta con indicadores de Resultados o Desempeño a la fecha del presente documento, únicamente con los datos estadísticos utilizados como indicadores para medir las características cualitativas y cuantitativas de la comunidad estudiantil en sus diversas carreras y niveles educativos.


L.C.P. JONATHAN SALINAS CORREA
ENCARGADO DE LA DIRECCIÓN DE
RECURSOS FINANCIEROS


LIC. ROSARIO DE LA CRUZ VIVAS
ENCARGADO DE LA SECRETARÍA DE
ADMINISTRACIÓN Y FINANZAS


M.C Y H. QUERUBÍN FERNÁNDEZ QUINTANA
RECTOR

Bajo protesta de decir verdad declaramos que los Estados Financieros y sus notas, son razonablemente correctos y son responsabilidad del emisor




UNIVERSIDAD POPULAR DE LA CHONTALPA
ESTADO DE SITUACION FINANCIERA DETALLADO - LDF
DEL 01 DE DE ENERO A 30 DE JUNIO DE 2018
(PESOS)



NOMBRES	UPCH	CONACYT-SENER	CONSOLIDADO	NOMBRES	UPCH	CONACYT-SENER	CONSOLIDADO
ACTIVO				PASIVO			
Activo Circulante				Pasivo Circulante			
a. Efectivo y Equivalentes	5,201,683	148,036	5,349,719	a. Cuentas por Pagar a Corto Plazo	45,842,911	0	45,842,911
a1) Efectivo	279,920		279,920	a1) Servicios Personales por Pagar a Corto Plazo	784,192	0	784,192
a2) Bancos/Tesorería	4,743,606	148,036	4,891,642	a2) Proveedores por Pagar a Corto Plazo	3,079,080		3,079,080
a3) Bancos/Dependencias y Otros			0	a3) Contratistas por Obras Públicas por Pagar a Corto Plazo			0
a4) Inversiones Temporales (Hasta 3 meses)			0	a4) Participaciones y Aportaciones por Pagar a Corto Plazo			0
a5) Fondos con Afectación Específica			0	a5) Transferencias Otorgadas por Pagar a Corto Plazo			0
a6) Depósitos de Fondos de Terceros en Garantía y/o Administración	178,157		178,157	a6) Intereses, Comisiones y Otros Gastos de la Deuda Pública por Pagar a Corto Plazo			0
a7) Otros Efectivos y Equivalentes			0	a7) Retenciones y Contribuciones por Pagar a Corto Plazo	41,138,189		41,138,189
b. Derechos a Recibir Efectivo o Equivalentes	23,911,328	15,214	23,926,542	a8) Devoluciones de la Ley de Ingresos por Pagar a Corto Plazo			0
b1) Inversiones Financieras de Corto Plazo			0	a9) Otras Cuentas por Pagar a Corto Plazo	841,450		841,450
b2) Cuentas por Cobrar a Corto Plazo	23,346,523		23,346,523	b. Documentos por Pagar a Corto Plazo			0
b3) Deudores Diversos por Cobrar a Corto Plazo	564,805	15,214	580,019	b1) Documentos Comerciales por Pagar a Corto Plazo			0
b4) Ingresos por Recuperar a Corto Plazo			0	b2) Documentos con Contratistas por Obras Públicas por Pagar a Corto Plazo			0
b5) Deudores por Anticipos de la Tesorería a Corto Plazo			0	b3) Otros Documentos por Pagar a Corto Plazo			0
b6) Préstamos Otorgados a Corto Plazo			0	c. Porción a Corto Plazo de la Deuda Pública a Largo Plazo			0
b7) Otros Derechos a Recibir Efectivo o Equivalentes a Corto Plazo			0	c1) Porción a Corto Plazo de la Deuda Pública			0
c. Derechos a Recibir Bienes o Servicios	-	-	0	c2) Porción a Corto Plazo de Arrendamiento Financiero			0
c1) Anticipo a Proveedores por Adquisición de Bienes y Prestación de Servicios a Corto Plazo			0	d. Títulos y Valores a Corto Plazo			0
c2) Anticipo a Proveedores por Adquisición de Bienes Inmuebles y Muebles a Corto Plazo			0	e. Pasivos Diferidos a Corto Plazo			0
c3) Anticipo a Proveedores por Adquisición de Bienes Intangibles a Corto Plazo			0	e1) Ingresos Cobrados por Adelantado a Corto Plazo			0
c4) Anticipo a Contratistas por Obras Públicas a Corto Plazo			0	e2) Intereses Cobrados por Adelantado a Corto Plazo			0
c5) Otros Derechos a Recibir Bienes o Servicios a Corto Plazo			0	e3) Otros Pasivos Diferidos a Corto Plazo			0
d. Inventarios			0	f. Fondos y Bienes de Terceros en Garantía y/o Administración a Corto Plazo			0
d1) Inventario de Mercancías para Venta			0	f1) Fondos en Garantía a Corto Plazo			0
d2) Inventario de Mercancías Terminadas			0	f2) Fondos en Administración a Corto Plazo			0
d3) Inventario de Mercancías en Proceso de Elaboración			0	f3) Fondos Contingentes a Corto Plazo			0
d4) Inventario de Materias Primas, Materiales y Suministros para Producción			0	f4) Fondos de Fideicomisos, Mandatos y Contratos Análogos a Corto Plazo			0
d5) Bienes en Tránsito			0	f5) Otros Fondos de Terceros en Garantía y/o Administración a Corto Plazo			0
e. Almacenes			0	f6) Valores y Bienes en Garantía a Corto Plazo			0
f. Estimación por Pérdida o Deterioro de Activos Circulantes			0	g. Provisiones a Corto Plazo	6,181,061		6,181,061
f1) Estimaciones para Cuentas Incobrables por Derechos a Recibir Efectivo o Equivalentes			0	g1) Provisión para Demandas y Juicios a Corto Plazo			0
f2) Estimación por Deterioro de Inventarios			0	g2) Provisión para Contingencias a Corto Plazo	6,181,061		6,181,061
g. Otros Activos Circulantes			0	g3) Otras Provisiones a Corto Plazo			0
g1) Valores en Garantía			0	h. Otros Pasivos a Corto Plazo			0
g2) Bienes en Garantía (excluye depósitos de fondos)			0	h1) Ingresos por Clasificar			0
g3) Bienes Derivados de Embargos, Decomisos, Aseguramientos y Dación en Pago			0	h2) Recaudación por Participar			0


g4) Adquisición con Fondos de Terceros			0	h3) Otros Pasivos Circulantes			0
			0				0
IA. Total de Activos Circulantes	29,113,011	163,250	29,276,260	IIA. Total de Pasivos Circulantes	52,023,972	0	52,023,972
Activo No Circulante			0	Pasivo No Circulante			0
a. Ingresos por Recuperar a Largo Plazo	10,501,774		10,501,774	a. Cuentas por Pagar a Largo Plazo			0
b. Derechos a Recibir Efectivo o Equivalentes a Largo Plazo	59,418,185		59,418,185	b. Documentos por Pagar a Largo Plazo			0
c. Bienes Inmuebles, Infraestructura y Construcciones en Proceso	176,439,889		176,439,889	c. Deuda Pública a Largo Plazo			0
d. Bienes Muebles	55,999,703	98,728	56,098,430	d. Pasivos Diferidos a Largo Plazo			0
e. Activos Intangibles	1,141,226		1,141,226	e. Fondos y Bienes de Terceros en Garantía y/o en Administración a Largo Plazo			0
f. Depreciación, Deterioro y Amortización Acumulada de Bienes	-39,958,623		-39,958,623	f. Provisiones a Largo Plazo			0
g. Activos Diferidos			0				0
h. Estimación por Pérdida o Deterioro de Activos no Circulantes			0	IIB. Total de Pasivos No Circulantes			0
i. Otros Activos no Circulantes			0				0
			0	II. Total del Pasivo		0	0
IB. Total de Activos No Circulantes	263,542,152	98,728	263,640,880				0
				HACIENDA PÚBLICA/PATRIMONIO			0
I. Total del Activo	292,655,163	261,978	292,917,141				0
				IIIA. Hacienda Pública/Patrimonio Contribuido	262,227,057	0	262,227,057
				a. Aportaciones	262,227,057		262,227,057
				b. Donaciones de Capital			0
				c. Actualización de la Hacienda Pública/Patrimonio			0
							0
				IIIB. Hacienda Pública/Patrimonio Generado	-21,595,866	261,979	-21,333,887
				a. Resultados del Ejercicio (Ahorro/ Desahorro)	-3,198,095	-23,047	-3,221,142
				b. Resultados de Ejercicios Anteriores	-18,397,771	285,025	-18,112,746
				c. Revalúos			0
				d. Reservas			0
				e. Rectificaciones de Resultados de Ejercicios Anteriores			0
							0
				IIIC. Exceso o Insuficiencia en la Actualización de la Hacienda Pública/Patrimonio			0
				a. Resultado por Posición Monetaria			0
				b. Resultado por Tenencia de Activos no Monetarios			0
							0
				III. Total Hacienda Pública/Patrimonio	240,631,191	261,979	240,893,170
							0
				IV. Total del Pasivo y Hacienda Pública/Patrimonio	292,655,163	261,979	292,917,141

X



L.C.P. JONATHAN SALINAS CORREA
 ICARGADO DE LA DIRECCION DE RECURSOS FINANCIEROS

X



L.A.F. ROSARIO DE LA CRUZ VIVAS
 ENCARGADO DE LA SECRETARIA DE ADMINISTRACION Y FINANZAS

X



M.C. Y.H. QUERUBIN FERNANDEZ QUINTANA
 RECTOR



UNIVERSIDAD POPULAR DE LA CHONTALPA
INFORME ANALITICO DE LA DEUDA PUBLICA Y OTROS PASIVOS- LDF
DEL 1 DE ENERO AL 30 DE JUNIO DE 2018



(PESOS)

Denominación de la Deuda Pública y Otros Pasivos (c)	Saldo al 31 de diciembre de 2017-1 (d)	Disposiciones del Periodo (e)	Amortizaciones del Periodo (f)	Revaluaciones, Reclasificaciones y Otros Ajustes (g)	Saldo Final del Periodo (h) h=d+e-f+g	Pago de Intereses del Periodo (i)	Pago de Comisiones y demás costos asociados durante el Periodo (j)
1. Deuda Pública (1=A+B)							
A. Corto Plazo (A=a1+a2+a3)							
a1) Instituciones de Crédito							
a2) Títulos y Valores							
a3) Arrendamientos Financieros							
B. Largo Plazo (B=b1+b2+b3)							
b1) Instituciones de Crédito							
b2) Títulos y Valores							
b3) Arrendamientos Financieros							
2. Otros Pasivos							
3. Total de la Deuda Pública y Otros Pasivos (3=1+2)							
4. Deuda Contingente 1 (informativo)							
A. Deuda Contingente 1							
B. Deuda Contingente 2							
C. Deuda Contingente XX							
5. Valor de Instrumentos Bono Cupón Cero 2 (Informativo)							
A. Instrumento Bono Cupón Cero 1							
B. Instrumento Bono Cupón Cero 2							
C. Instrumento Bono Cupón Cero XX							

Obligaciones a Corto Plazo (k)	Monto Contratado (l)	Plazo Pactado (m)	Tasa de Interés (n)	Comisiones y Costos Relacionados (o)	Tasa Efectiva (p)
6. Obligaciones a Corto Plazo (Informativo)					
A. Crédito 1					
B. Crédito 2					
C. Crédito XX					



(PESOS)



Denominación de las Obligaciones Diferentes de Financiamiento (c)	Fecha del Contrato (d)	Fecha de inicio de operación del proyecto (e)	Fecha de vencimiento (f)	Monto de la inversión pactado (g)	Plazo pactado (h)	Monto promedio mensual del pago de la contraprestación (i)	Monto promedio mensual del pago de la contraprestación correspondiente al pago de inversión (j)	Monto pagado de la inversión actualizado al 31 de Diciembre de 2017 (l)	Monto pagado de la inversión al 31 de Diciembre de 2017 (k)	Saldo pendiente por pagar de la inversión al 31 de Diciembre de 2017 (m = g - l)
<p>A. Asociaciones Público Privadas (APP's) (A=a+b+c+d)</p> <p>a) APP 1</p> <p>b) APP 2</p> <p>c) APP 3</p> <p>d) APP XX</p> <p>B. Otros Instrumentos (B=a+b+c+d)</p> <p>a) Otro Instrumento 1</p> <p>b) Otro Instrumento 2</p> <p>c) Otro Instrumento 3</p> <p>d) Otro Instrumento XX</p> <p>C. Total de Obligaciones Diferentes de Financiamiento (C=A+B)</p>										



UNIVERSIDAD POPULAR DE LA CHONTALPA
BALANCE PRESUPUESTO - LDF
DEL 1 DE ENERO AL 30 DE JUNIO DE 2018(b)
(PESOS)



Concepto (c)	Estimado/ Aprobado (d)	Devengado	Recaudado/ Pagado
A. Ingresos Totales (A = A1+A2+A3)	171,412,399	87,412,796	87,412,796
A1. Ingresos de Libre Disposición	82,936,964	45,515,751	45,515,751
A2. Transferencias Federales Etiquetadas	88,475,435	41,897,045	41,897,045
A3. Financiamiento Neto			
B. Egresos Presupuestarios¹ (B = B1+B2)	171,412,399	88,327,953	88,327,953
B1. Gasto No Etiquetado (sin incluir Amortización de la Deuda Pública)	95,690,002	44,300,615	44,300,615
B2. Gasto Etiquetado (sin incluir Amortización de la Deuda Pública)	75,722,397	44,027,339	44,027,339
C. Remanentes del Ejercicio Anterior (C = C1 + C2)	-	25,506,076	3,345,430
C1. Remanentes de Ingresos de Libre Disposición aplicados en el periodo	-	12,753,038	1,215,136
C2. Remanentes de Transferencias Federales Etiquetadas aplicados en el periodo	12,753,038	- 2,130,294	- 2,130,294
I. Balance Presupuestario (I = A - B + C)	-	25,506,076	2,430,273
II. Balance Presupuestario sin Financiamiento Neto (II = I - A3)	-	-	-
III. Balance Presupuestario sin Financiamiento Neto y sin Remanentes del Ejercicio Anterior (III= II - C)	25,506,076	- 3,345,430	- 3,345,430
Concepto	Aprobado	Devengado	Devengado
E. Intereses, Comisiones y Gastos de la Deuda (E = E1+E2)			
E1. Intereses, Comisiones y Gastos de la Deuda con Gasto No Etiquetado			
E2. Intereses, Comisiones y Gastos de la Deuda con Gasto Etiquetado			
IV. Balance Primario (IV = III + E)	25,506,076	- 3,345,430	- 3,345,430
Concepto	Estimado/ Aprobado	Devengado	Devengado
F. Financiamiento (F = F1 + F2)	0	0	0
F1. Financiamiento con Fuente de Pago de Ingresos de Libre Disposición			
F2. Financiamiento con Fuente de Pago de Transferencias Federales Etiquetadas			
G. Amortización de la Deuda (G = G1 + G2)	0	0	0
G1. Amortización de la Deuda Pública con Gasto No Etiquetado			
G2. Amortización de la Deuda Pública con Gasto Etiquetado			
A3. Financiamiento Neto (A3 = F - G)	0	0	0
Concepto	Estimado/ Aprobado	Devengado	Devengado
A1. Ingresos de Libre Disposición			
A3.1 Financiamiento Neto con Fuente de Pago de Ingresos de Libre Disposición (A3.1 = F1 - G1)	0	0	0

F1. Financiamiento con Fuente de Pago de Ingresos de Libre Disposición	0	0	0
G1. Amortización de la Deuda Pública con Gasto No Etiquetado	0	0	0
B1. Gasto No Etiquetado (sin incluir Amortización de la Deuda Pública)	95,690,002	44,300,615	44,300,615
C1. Remanentes de Ingresos de Libre Disposición aplicados en el periodo	12,753,038	- 2,130,294	- 2,130,294
V. Balance Presupuestario de Recursos Disponibles (V = A1 + A3.1 - B 1 + C1)	25,506,076	- 4,260,587	- 4,260,587
VI. Balance Presupuestario de Recursos Disponibles sin Financiamiento Neto (VI = V - A3.1)	25,506,076	- 4,260,587	- 4,260,587
Concepto	Estimado/ Aprobado	Devengado	Devengado
A2. Transferencias Federales Etiquetadas	88,475,435	41,897,045	41,897,045
A3.2 Financiamiento Neto con Fuente de Pago de Transferencias Federales Etiquetadas (A3.2 = F2 - G2)	0	0	0
F2. Financiamiento con Fuente de Pago de Transferencias Federales Etiquetadas	0	0	0
G2. Amortización de la Deuda Pública con Gasto Etiquetado	0	0	0
B2. Gasto Etiquetado (sin incluir Amortización de la Deuda Pública)	75,722,397	44,027,339	44,027,339
C2. Remanentes de Transferencias Federales Etiquetadas aplicados en el periodo	12,753,038	- 2,130,294	- 2,130,294
VII. Balance Presupuestario de Recursos Etiquetados (VII = A2 + A3.2 - B2 + C2)	25,506,076	- 4,260,587	- 4,260,587
VIII. Balance Presupuestario de Recursos Etiquetados sin Financiamiento Neto (VIII = VII - A3.2)	25,506,076	- 4,260,587	- 4,260,587



UNIVERSIDAD POPULAR DE LA CHONTALPA
CLASIFICACION POR OBJETO DEL GASTO (CAPITULO Y CONCEPTO)
DEL 1 DE ENERO AL 30 DE JUNIO DE 2018
 pesos mexicanos

Concepto (c)	Egresos UPCH				CONACYT - SENER	UPCH	CONACYT - SENER	UPCH	CONACYT - SENER	CONSOLIDADO	Subejercicio (e)
	Ampliaciones/ (Reducciones)		UPCH								
	Aprobado (d)	Modificado	Devengado	Pagado							
I. Gasto No Etiquetado	44,300,615	0	44,300,615	44,300,615	0	44,300,615	0	44,300,615	0	44,300,615	0
A. Servicios Personales	37,399,306	0	37,399,306	37,399,306	0	37,399,306	0	37,399,306	0	37,399,306	0
1100	12,464,712	0	12,464,712	12,464,712	0	12,464,712	0	12,464,712	0	12,464,712	0
1200	5,136,788	0	5,136,788	5,136,788	0	5,136,788	0	5,136,788	0	5,136,788	0
1300	6,562,212	0	6,562,212	6,562,212	0	6,562,212	0	6,562,212	0	6,562,212	0
1400	9,777,810	0	9,777,810	9,777,810	0	9,777,810	0	9,777,810	0	9,777,810	0
1500	2,121,212	0	2,121,212	2,121,212	0	2,121,212	0	2,121,212	0	2,121,212	0
1600	0	0	-	0	0	0	0	0	0	0	0
1700	1,336,573	0	1,336,573	1,336,573	0	1,336,573	0	1,336,573	0	1,336,573	0
B. Materiales y Suministros	609,776	0	609,776	609,776	0	609,776	0	609,776	0	609,776	0
2100	367,277	0	367,277	367,277	0	367,277	0	367,277	0	367,277	0
2200	47,682	0	47,682	47,682	0	47,682	0	47,682	0	47,682	0
2300	105	0	105	105	0	105	0	105	0	105	0
2400	38,939	0	38,939	38,939	0	38,939	0	38,939	0	38,939	0
2500	25,949	0	25,949	25,949	0	25,949	0	25,949	0	25,949	0
2600	103,367	0	103,367	103,367	0	103,367	0	103,367	0	103,367	0
2700	477	0	477	477	0	477	0	477	0	477	0
2800	0	0	0	0	0	0	0	0	0	0	0
2900	25,981	0	25,981	25,981	0	25,981	0	25,981	0	25,981	0
C. Servicios Generales	5,915,148	0	5,915,148	5,915,148	0	5,915,148	0	5,915,148	0	5,915,148	0
3100	1,396,670	0	1,396,670	1,396,670	0	1,396,670	0	1,396,670	0	1,396,670	0
3200	6,920	0	6,920	6,920	0	6,920	0	6,920	0	6,920	0
3300	1,008,269	0	1,008,269	1,008,269	0	1,008,269	0	1,008,269	0	1,008,269	0
3400	289,794	0	289,794	289,794	0	289,794	0	289,794	0	289,794	0
3500	62,830	0	62,830	62,830	0	62,830	0	62,830	0	62,830	0
3600	0	0	0	0	0	0	0	0	0	0	0
3700	75,415	0	75,415	75,415	0	75,415	0	75,415	0	75,415	0
3800	24,723	0	24,723	24,723	0	24,723	0	24,723	0	24,723	0
3900	3,050,527	0	3,050,527	3,050,527	0	3,050,527	0	3,050,527	0	3,050,527	0
D. Transferencias, Asignaciones, Subsidios y Otras Ayudas	376,384	0	376,384	376,384	0	376,384	0	376,384	0	376,384	0
d1) Transferencias Internas y Asignaciones al Sector Público	0	0	0	0	0	0	0	0	0	0	0
Total	44,300,615	0	44,300,615	44,300,615	0	44,300,615	0	44,300,615	0	44,300,615	0

II. Gasto Etiquetado	44,027,339	0	0	0	0	0	0	0	0	0	0	0	0	0	0	
A. Servicios Personales	44,027,339	0	0	0	0	0	0	0	0	0	0	0	0	0	0	
a1) Remuneraciones al Personal de Carácter Permanente	42,171,619															
a2) Remuneraciones al Personal de Carácter Transitorio	25,156,738															
a3) Remuneraciones Adicionales y Especiales	4,231,636															
a4) Seguridad Social	10,137,710															
a5) Otras Prestaciones Sociales y Económicas	916,892															
a6) Previsiones	0															
a7) Pago de Estímulos a Servidores Públicos	1,728,644															
B. Materiales y Suministros	154,668	0	0	0	0	0	0	0	0	0	0	0	0	0	0	0
b1) Materiales de Administración, Emisión de Documentos y Artículos Oficiales	98,379															
b2) Alimentos y Utensilios	0															
b3) Materias Primas y Materiales de Producción y Comercialización	500															
b4) Materiales y Artículos de Construcción y de Reparación	21,006															
b5) Productos Químicos, Farmacéuticos y de Laboratorio	7,814															
b6) Combustibles, Lubrificantes y Aditivos	0															
b7) Vestuario, Blancos, Prendas de Protección y Artículos Deportivos	15,977															
b8) Materiales y Suministros Para Seguridad	0															
b9) Herramientas, Refacciones y Accesorios Menores	10,993															
C. Servicios Generales	451,093	0	0	0	0	0	0	0	0	0	0	0	0	0	0	0
c1) Servicios Básicos	20,000															
c2) Servicios de Arrendamiento	166,444															
c3) Servicios Profesionales, Científicos, Técnicos y Otros Servicios	10,556															
c4) Servicios Financieros, Bancarios y Comerciales	7,986															
c5) Servicios de Instalación, Reparación, Mantenimiento y Conservación	246,107															
c6) Servicios de Comunicación Social y Publicidad	0															
c7) Servicios de Traslado y Viáticos	246,107															
c8) Servicios Oficiales	0															
c9) Otros Servicios Generales	0															
D. Transferencias, Asignaciones, Subsidios y Otras Ayudas	959,150	959,150	959,150	959,150	959,150	959,150	959,150	959,150	959,150	959,150	959,150	959,150	959,150	959,150	959,150	959,150
d1) Transferencias Internas y Asignaciones al Sector Público	0															
d2) Transferencias al Resto del Sector Público	0															
d3) Subsidios y Subvenciones	0															
d4) Ayudas Sociales	959,150															
d5) Pensiones y Jubilaciones	0															
d6) Transferencias a Fideicomisos, Mandatos y Otros Análogos	0															
d7) Transferencias a la Seguridad Social	0															



UNIVERSIDAD POPULAR DE LA CHONTALPA
ESTADO ANALITICO DEL EJERCICIO DEL PRESUPUESTO DE EGRESOS DETALLADO- LDF
CLASIFICACION ADMINISTRATIVA
DEL 1 DE ENERO AL 30 DE JUNIO DE 2018
(PESOS)



Concepto (c)	Egresos					Subejercicio (e)
	Aprobado (d)	Ampliaciones/ (Reducciones)	Modificado	Devengado	Pagado	
I. Gasto No Etiquetado	44,300,614	0	44,300,614	44,300,614	44,300,614	0
A. Rectoría	0	0	0	0	0	0
B. Secretaría Académica	609,776	0	609,776	609,776	609,776	0
C. Secretaría de Extensión Universitaria	5,915,148	0	5,915,148	5,915,148	5,915,148	0
D. Secretaría de Administración y Finanzas.	37,775,690	0	37,775,690	37,775,690	37,775,690	0
II. Gasto Etiquetado	44,027,339	26,252	44,027,339	44,027,339	44,027,339	0
A. Rectoría	0	0	0	0	0	0
B. Secretaría Académica	154,668	26,252	154,668	154,668	154,668	0
C. Secretaría de Extensión Universitaria	451,093	0	451,093	451,093	451,093	0
D. Secretaría de Administración y Finanzas.	43,421,578	0	43,421,578	43,421,578	43,421,578	0
III. Total de Egresos	88,327,953	0	88,327,953	88,327,953	88,327,953	0



UNIVERSIDAD POPULAR DE LA CHONTALPA
ESTADO ANALITICO DEL EJERCICIO DEL PRESUPUESTO DE EGRESOS DETALLADO -LDF
CLASIFICACION FUNCIONAL (FINALIDAD Y FUNCION)
DEL 1 DE ENERO AL 30 DE JUNIO DE 2018
(PESOS)



Concepto (c)	Egresos					Subejercicio (e)
	Aprobado (d)	Ampliaciones/ (Reducciones)	Modificado	Devengado	Pagado	
I. Gasto No Etiquetado	95,690,002	0	95,690,002	95,690,002	95,690,002	0
A. Gobierno	0	0	0	0	0	0
a1) Legislación						0
a2) Justicia						0
a3) Coordinación de la Política de Gobierno						0
a4) Relaciones Exteriores						0
a5) Asuntos Financieros y Hacendarios						0
a6) Seguridad Nacional						0
a7) Asuntos de Orden Público y de Seguridad Interior						0
a8) Otros Servicios Generales						0
B. Desarrollo Social	95,690,002	0	95,690,002	44,300,615	44,300,615	51,389,387
b1) Protección Ambiental						0
b2) Vivienda y Servicios a la Comunidad						0
b3) Salud						0
b4) Recreación, Cultura y Otras Manifestaciones Sociales						0
b5) Educación	95,690,002	0	95,690,002	44,300,615	44,300,615	51,389,387
b6) Protección Social						0
b7) Otros Asuntos Sociales						0
C. Desarrollo Económico	0	0	0	0	0	0
c1) Asuntos Económicos, Comerciales y Laborales en General						0
c2) Agropecuaria, Silvicultura, Pesca y Caza						0
c3) Combustibles y Energía						0
c4) Minería, Manufacturas y Construcción						0
c5) Transporte						0
c6) Comunicaciones						0
c7) Turismo						0
c8) Ciencia, Tecnología e Innovación						0
c9) Otras Industrias y Otros Asuntos Económicos						0
D. Otras No Clasificadas en Funciones Anteriores	0	0	0	0	0	0
d1) Transacciones de la Deuda Publica / Costo Financiero de la Deuda						0
d2) Transferencias, Participaciones y Aportaciones Entre Diferentes Niveles y Ordenes de Gobierno						0
d3) Saneamiento del Sistema Financiero						0
d4) Adeudos de Ejercicios Fiscales Anteriores						0
II. Gasto Etiquetado	75,722,397	0	18,747,338	44,027,339	44,027,339	-25,280,001
A. Gobierno	0	0	0	0	0	0
a1) Legislación						0
a2) Justicia						0
a3) Coordinación de la Política de Gobierno						0
a4) Relaciones Exteriores						0
a5) Asuntos Financieros y Hacendarios						0
a6) Seguridad Nacional						0
a7) Asuntos de Orden Público y de Seguridad Interior						0
a8) Otros Servicios Generales						0

B. Desarrollo Social	18,703,086	44,252	18,747,338	18,703,086	18,703,086	44,252
b1) Protección Ambiental						0
b2) Vivienda y Servicios a la Comunidad						0
b3) Salud						0
b4) Recreación, Cultura y Otras Manifestaciones Sociales						0
b5) Educación	18,703,086	44,252	18,747,338	18,703,086	18,703,086	44,252
b6) Protección Social						0
b7) Otros Asuntos Sociales						0
C. Desarrollo Económico	0	0	0	0	0	0
c1) Asuntos Económicos, Comerciales y Laborales en General						0
c2) Agropecuaria, Silvicultura, Pesca y Caza						0
c3) Combustibles y Energía						0
c4) Minería, Manufacturas y Construcción						0
c5) Transporte						0
c6) Comunicaciones						0
c7) Turismo						0
c8) Ciencia, Tecnología e Innovación						0
c9) Otras Industrias y Otros Asuntos Económicos						0
D. Otras No Clasificadas en Funciones Anteriores	0	0	0	0	0	0
d1) Transacciones de la Deuda Pública / Costo Financiero de la Deuda						0
d2) Transferencias, Participaciones y Aportaciones Entre Diferentes Niveles y Ordenes de Gobierno						0
d3) Saneamiento del Sistema Financiero						0
d4) Adeudos de Ejercicios Fiscales Anteriores						0
III. Total de Egresos	171,412,398	0	114,437,339	139,717,340	139,717,341	-25,280,001

Handwritten signatures in blue ink are present over the bottom portion of the table, specifically over the 'Total de Egresos' row and the rows below it.



ESTADO ANALITICO DEL EJERCICIO DEL PRESUPUESTO DE EGRESOS DETALLADO -LDF
CLASIFICACION DE SERVICIOS PERSONALES POR CATEGORIA
DEL 1 DE ENERO AL 30 DE JUNIO DE 2018
(PESOS)



Concepto (c)	Egresos					Subejercicio (e)
	Aprobado (d)	Ampliaciones/ (Reducciones)	Modificado	Devengado	Pagado	
I. Gasto No Etiquetado	37,399,306	0	37,399,306	37,399,306	37,399,306	0
A. Personal Administrativo y de Servicio Público	37,399,306		37,399,306	37,399,306	37,399,306	0
B. Magisterio						0
C. Servicios de Salud	0	0	0	0	0	0
c1) Personal Administrativo						0
c2) Personal Médico, Paramédico y afín						0
D. Seguridad Pública						0
E. Gastos asociados a la implementación de nuevas leyes federales o reformas a las mismas	0	0	0	0	0	0
e1) Nombre del Programa o Ley 1						0
e2) Nombre del Programa o Ley 2						0
F. Sentencias laborales definitivas						0
II. Gasto Etiquetado	42,171,619	0	42,171,619	42,171,619	42,171,619	0
A. Personal Administrativo y de Servicio Público	42,171,619		42,171,619	42,171,619	42,171,619	0
B. Magisterio						0
C. Servicios de Salud	0	0	0	0	0	0
c1) Personal Administrativo						0
c2) Personal Médico, Paramédico y afín						0
D. Seguridad Pública						0
E. Gastos asociados a la implementación de nuevas leyes federales o reformas a las mismas	0	0	0	0	0	0
e1) Nombre del Programa o Ley 1						0
e2) Nombre del Programa o Ley 2						0
F. Sentencias laborales definitivas						0
III. Total del Gasto en Servicios Personales	79,570,925	0	79,570,924	79,570,924	79,570,924	0